



La qualità della vita

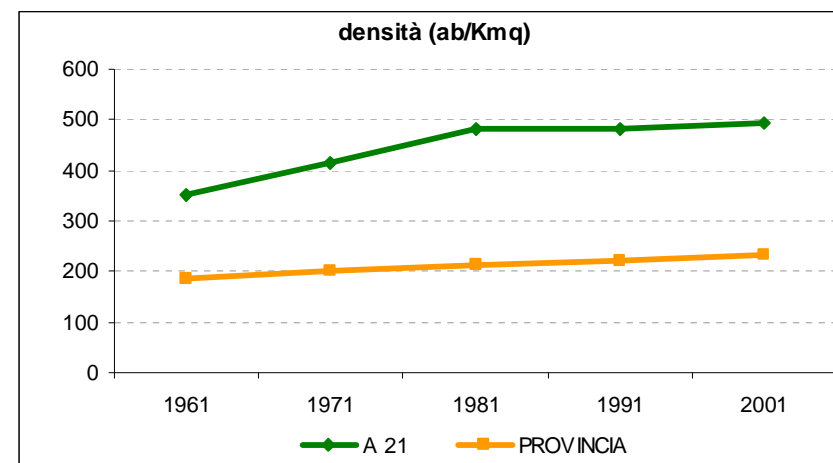
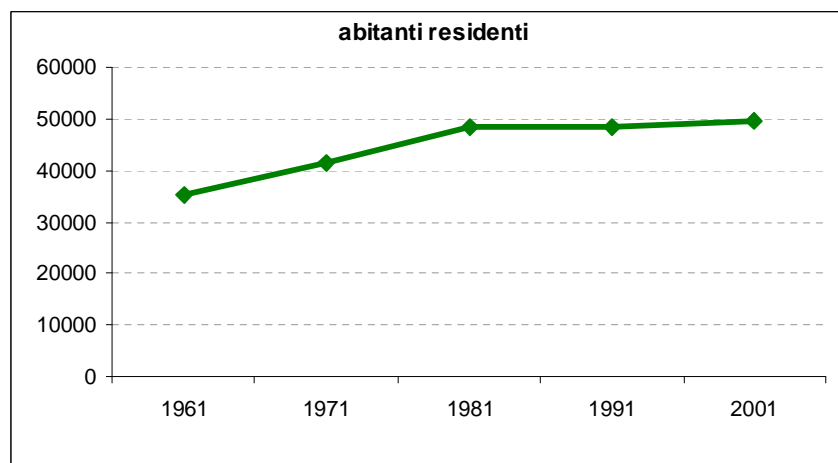
LA POPOLAZIONE	pag. 3
la popolazione ai censimenti nazionali	
natalità e mortalità 1992 – 2003	
il movimento della popolazione dal 1992 al 2003	
popolazione per classi di età al censimento 2001	
i cittadini stranieri	
L'ISTRUZIONE	pag. 13
il livello di istruzione ai censimenti	
la frequenza della scuola secondaria superiore	
LE BIBLIOTECHE PUBBLICHE	pag. 15
le biblioteche comunali nei Comuni di Agenda 21L	
LA MORTALITA'	pag. 17
GLI INFORTUNI SUL LAVORO	pag. 20
ALLEGATI	pag. 21

LA POPOLAZIONE

la popolazione ai censimenti nazionali

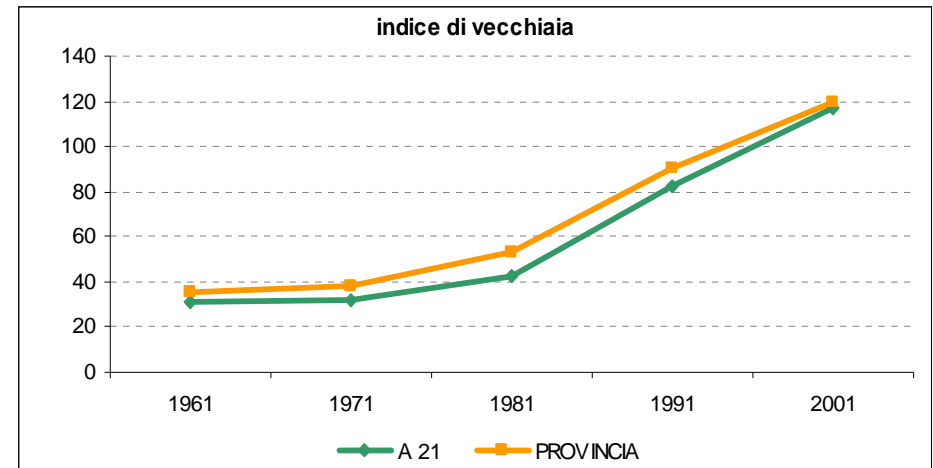
Nel corso degli ultimi decenni, i cinque Comuni – al pari di tutto lo hinterland del capoluogo – sono stati interessati da un aumento degli abitanti, soprattutto nel ventennio 1961 – 1981. La tendenza all'aumento è proseguita anche successivamente, sebbene in misura più contenuta, portando gli abitanti residenti prossimi alle 50.000 unità al censimento del 2001. Di conseguenza, anche la densità è andata aumentando, raggiungendo i 493 ab/Km² all'ultimo censimento, valore al di sopra della media provinciale (pari a 232 ab/km²), che acquista maggiore evidenza se si considera che la superficie urbanizzata – all'interno del contesto valligiano – risulta percentualmente minoritaria rispetto alla superficie complessiva dei Comuni, come si è visto trattando il tema n.3.

	abitanti e densità (ab/km ²)										
	Superficie (km ²)	1961		1971		1981		1991		2001	
		abitanti	densità	abitanti	densità	abitanti	densità	abitanti	densità	abitanti	densità
CONCESIO	18,87	7.595	402	9.150	485	12.182	636	12.280	642	12.827	670
GARDONE VT	27,01	10.407	385	11.543	427	11.787	441	10.862	406	10.952	410
MARCHENO	22,72	2.597	114	3.017	133	3.765	166	3.975	175	4.126	181
SAREZZO	17,31	7.527	435	9.560	552	10.822	617	11.044	629	11.652	664
VILLA CARCINA	14,42	7.251	503	8.278	574	9.684	671	10.120	701	10.015	693
TOTALE	100,33	35.377	352	41.548	414	48.240	480	48.281	480	49.572	493
PROVINCIA	4749,16	882.949	186	957.686	201	1.017.093	213	1.044.544	220	1.106.373	232



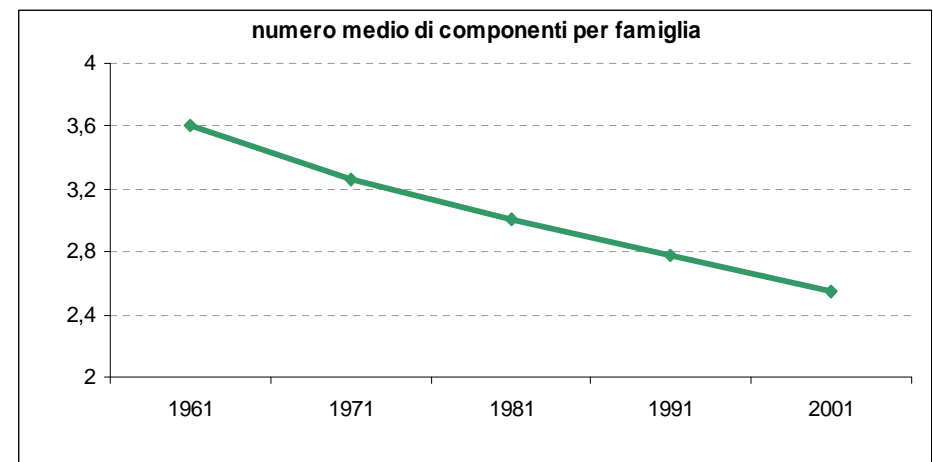
Per quanto la provincia di Brescia, nel suo complesso, si collochi tra le aree del nord Italia più dinamiche dal punto di vista demografico, l'invecchiamento della popolazione è una tendenza che non pare conoscere inversioni di tendenza. Anche nella Valle Trompia, l'indice di vecchiaia (il rapporto tra i cittadini di età inferiore ai 14 anni e gli anziani di età superiore ai 65), subisce una brusca accelerazione e, nel corso del ventennio 1981 – 2001, risulta più che raddoppiato. All'ultimo censimento generale della popolazione, il numero di cittadini di età superiore ai 65 anni è ormai più elevato rispetto al numero di residenti di età da zero a 14 anni.

INDICE DI VECCHIAIA					
Popolazione 0 -14 anni	Popolazione oltre 65	Indice di Vecchiaia	Popolazione 0 -14 anni	Popolazione oltre 65	Indice di Vecchiaia
	1961			1971	
8.065	2.520	31,25	10.589	3.351	31,65
	1981			1991	
10.831	4.581	42,30	7.258	5.971	82,27
	2001			2002	
6.773	7.944	117,29	6.921	8.107	117,13



La dimensione delle famiglie nei cinque Comuni rispecchia la tendenza diffusa a livello nazionale, tanto che - nel corso di 40 anni – il numero medio di componenti per nucleo familiare passa da 3,61 a 2,55.

NUMERO COMPONENTI PER FAMIGLIA					
Popolazione	Famiglie	Componenti	Popolazione	Famiglie	Componenti
	1961			1971	
35.377	9.800	3,61	41.548	12.719	3,26
	1981			1991	
48.240	16.034	3,01	48.281	17.344	2,78
	2001				
49.495	19.351	2,55			



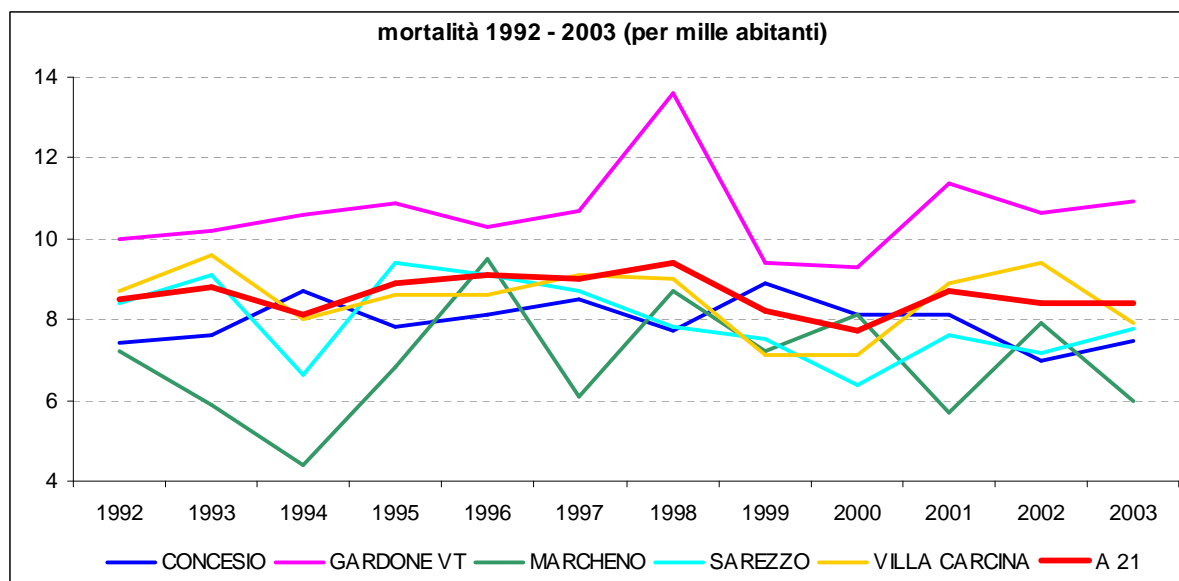
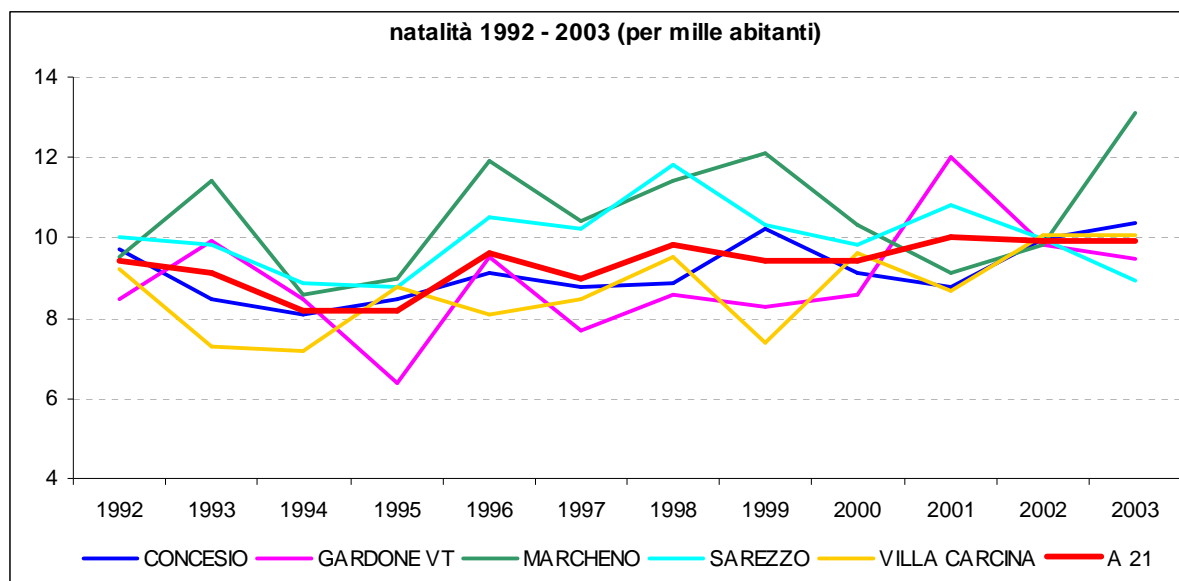
natalità e mortalità 1992 - 2003

La demografia negli ultimi dieci anni fa registrare un aumento graduale del tasso di natalità, che, dopo il calo all'8,20‰ del '94 e del '95, supera il 9‰ e a partire dal 2001 si assesta su valori prossimi al 10‰.

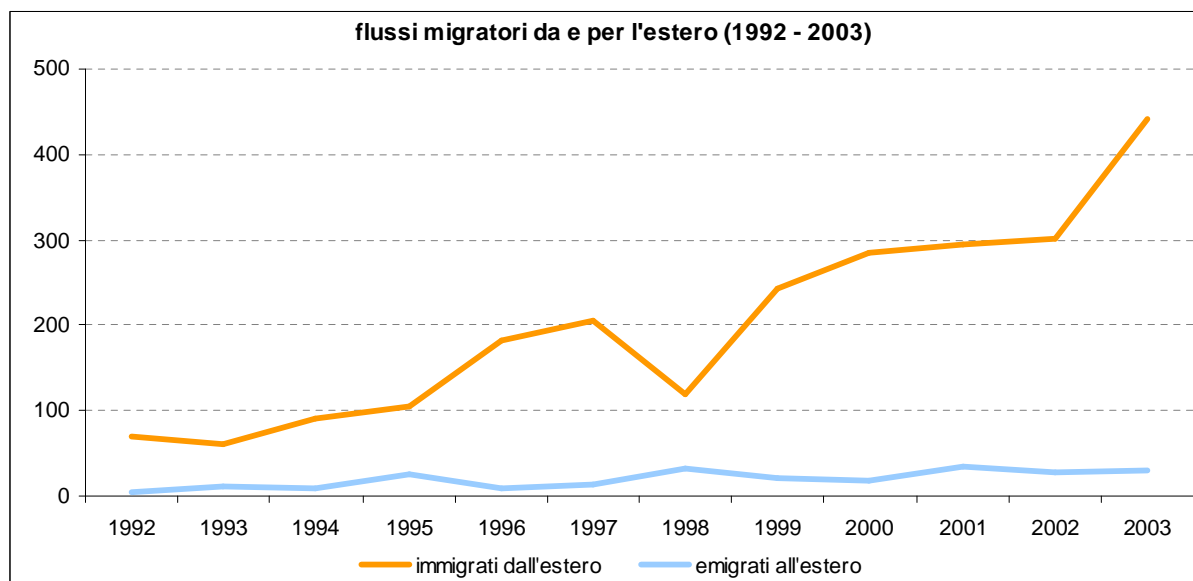
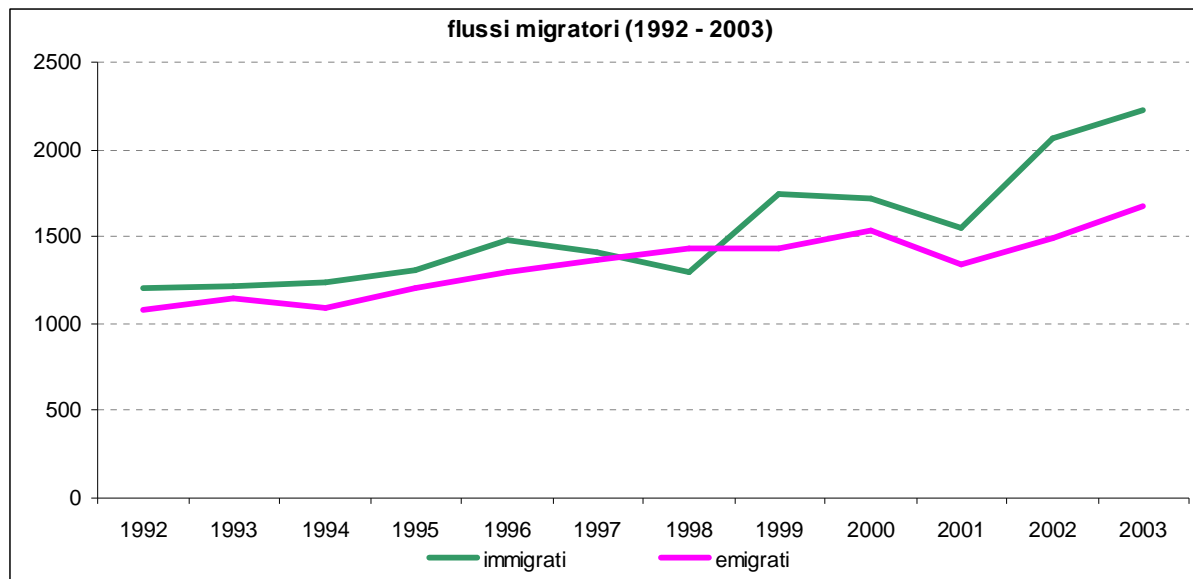
Il tasso di mortalità si mantiene mediamente tra l'8 e il 9‰ con un massimo di 9,40 ‰ nel 1998 (condizionato dall'elevato tasso di mortalità di Gardone V.T.) e un minimo di 7,70‰ nel 2000.

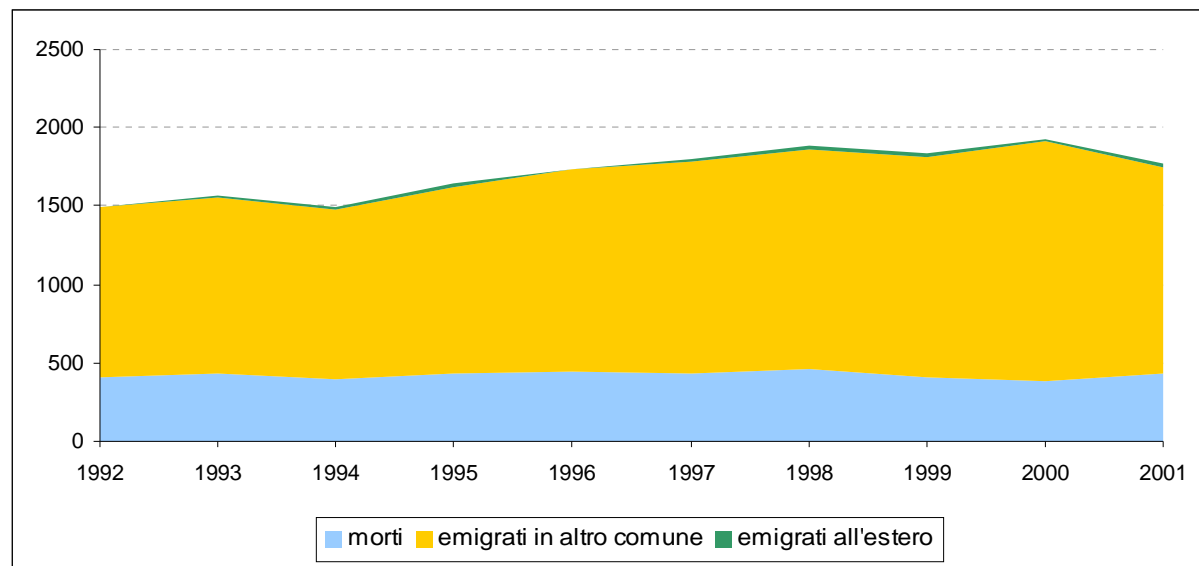
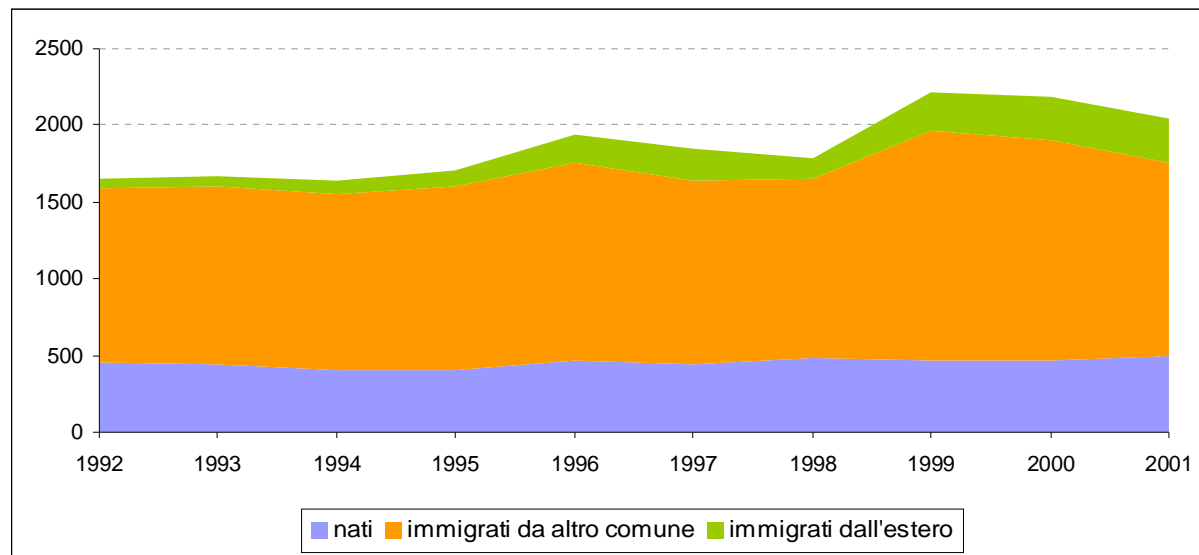
Si rimanda agli ALLEGATI per i dati riguardanti i singoli Comuni .

NATALITA' E MORTALITA' (‰)							
Nati	Natalità	Morti	Mortalità	Nati	Natalità	Morti	Mortalità
	1992				1993		
456	9,40	411	8,50	444	9,10	429	8,80
	1994				1995		
402	8,20	397	8,10	402	8,20	437	8,90
	1996				1997		
469	9,60	444	9,10	440	9,00	440	9,00
	1998				1999		
482	9,80	460	9,40	463	9,40	403	8,20
	2000				2001		
465	9,40	384	7,70	497	10,00	432	8,70
	2002				2003		
501	9,94	423	8,39	508	9,94	420	8,39



il movimento della popolazione dal 1992 al 2003

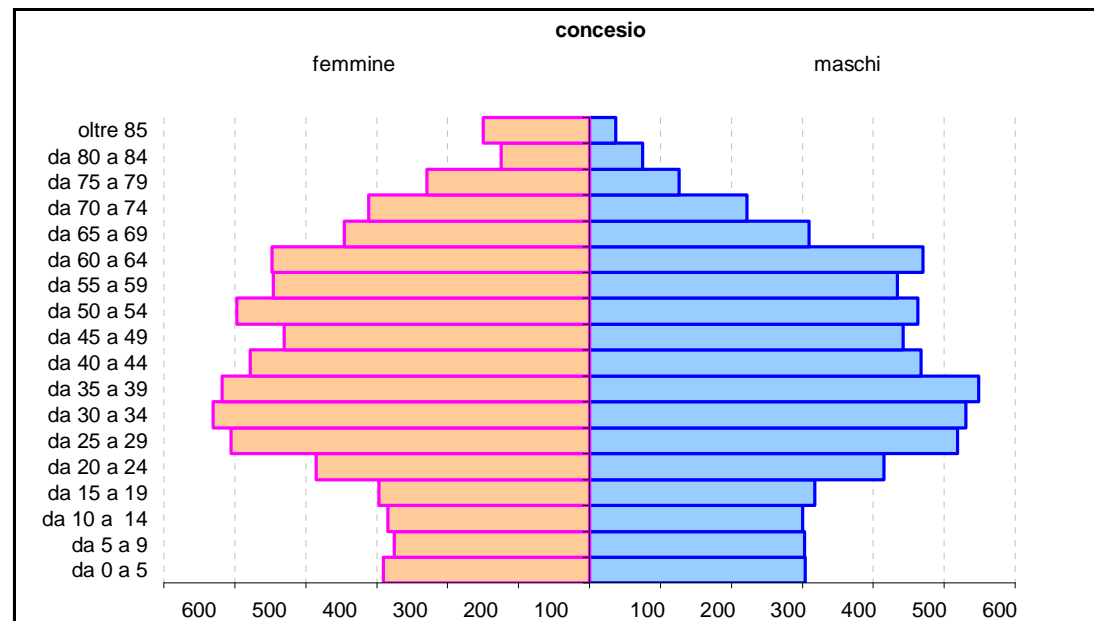




popolazione per classi di età al censimento 2001

La suddivisione della popolazione per classi di età e sesso, evidenzia il rallentamento nella diminuzione della natalità che si verifica negli ultimi anni (anche se i cittadini con più di 65 anni sono in numero ben maggiore dei giovani fino ai 14 anni, come dimostra l'indice di vecchiaia).

Per quanto riguarda la popolazione più anziana, anche in Valle Trompia si conferma la sproporzione tra maschi e femmine, a favore delle seconde che, mediamente su tutti e cinque i Comuni rappresentano il 61% della popolazione oltre i 65 anni; Al più elevato numero di maschi in età compresa tra i 25 e i 40 anni può in qualche misura concorrere il flusso migratorio dall'estero, che risulta costituito in prevalenza da uomini in età lavorativa.



i cittadini stranieri

La dinamica demografica più significativa degli ultimi anni è rappresentata

dall'immigrazione straniera: importanti le cifre dei cittadini direttamente provenienti dall'estero e regolarmente residenti nei cinque Comuni, ma ancor più rilevanti i dati che riguardano la presenza complessiva degli stranieri tra i residenti.

A dare ancora maggior risalto a questa dinamica, è il breve arco temporale in cui essa si manifesta, tanto che – nell'arco di un quinquennio, la percentuale di cittadini stranieri regolari passa dal 2,16 al 6%, con un valore assoluto di presenze che supera le 3.000 unità.

	1998			1999			2000		
	popolazione	citt. stranieri	%	popolazione	citt. stranieri	%	popolazione	citt. stranieri	%
Concesio	12.719	259	2,03	12.800	306	2,39	12.793	353	2,76
Gardone VT	10.771	187	1,73	10.825	238	2,20	10.905	301	2,76
Marcheno	4.111	94	2,28	4.167	129	3,09	4.160	145	3,48
Sarezzo	11.324	269	2,37	11.437	351	3,07	11.625	415	3,57
Villa Carcina	9.952	249	2,50	10.022	358	3,57	10.028	456	4,54
totale	48.877	1.058	2,16	49.251	1.382	2,80	49.511	1.670	3,37

	2001			2002			2003		
	popolazione	citt. stranieri	%	popolazione	citt. stranieri	%	popolazione	citt. stranieri	%
Concesio	12.877	431	3,35	13.067	476	3,64	13.142	611	4,65
Gardone VT	10.981	379	3,45	11.106	522	4,70	11.178	681	6,09
Marcheno	4.163	156	3,75	4.173	190	4,55	4.196	251	5,98
Sarezzo	11.719	542	4,62	11.963	614	5,13	12.097	779	6,44
Villa Carcina	10.042	530	5,28	10.106	622	6,15	10.217	743	7,27
totale	49.782	2.038	4,09	50.415	2.424	4,81	50.830	3.065	6,03

	concesio	gardone	marcheno	sarezzo	villa carcina	TOTALE
Pakistan		131		176	221	528
Albania	144	70	58	60	89	421
Senegal	47	67	20	115	97	346
Marocco	25	74	57	109		265
Ghana	62			67	40	169
Burkina Faso		58			41	99
Romania	37		17			54

Come si può desumere dall'ALLEGATO 4, la provenienza è molto diversificata e le otto nazionalità più rappresentate assommano a un totale di 1.882 cittadini sugli oltre 3.000 presenti.

Frammentarietà nella provenienza, dunque, che se da un lato evita il costituirsi di forti gruppi omogenei di cittadini stranieri, dall'altro rende più problematico attivare azioni volte all'integrazione, dovendo tener conto di molteplici lingue, usi, costumi e religioni.

L'ISTRUZIONE

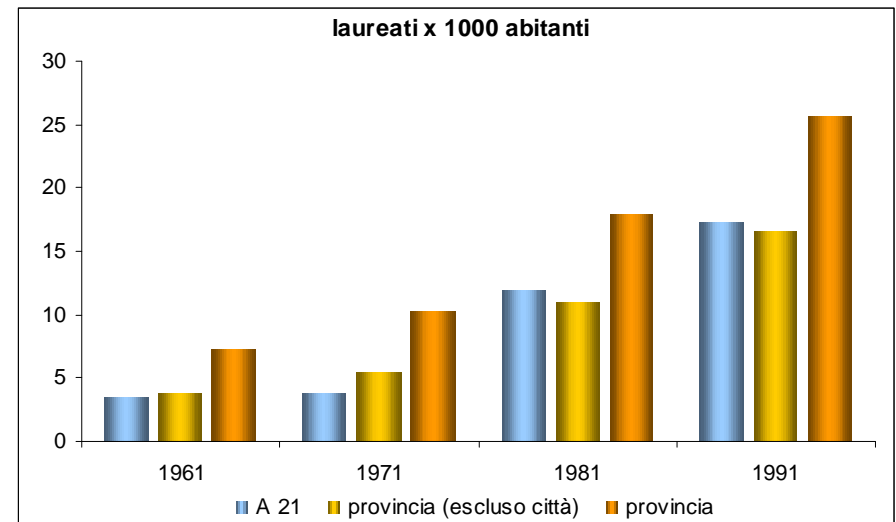
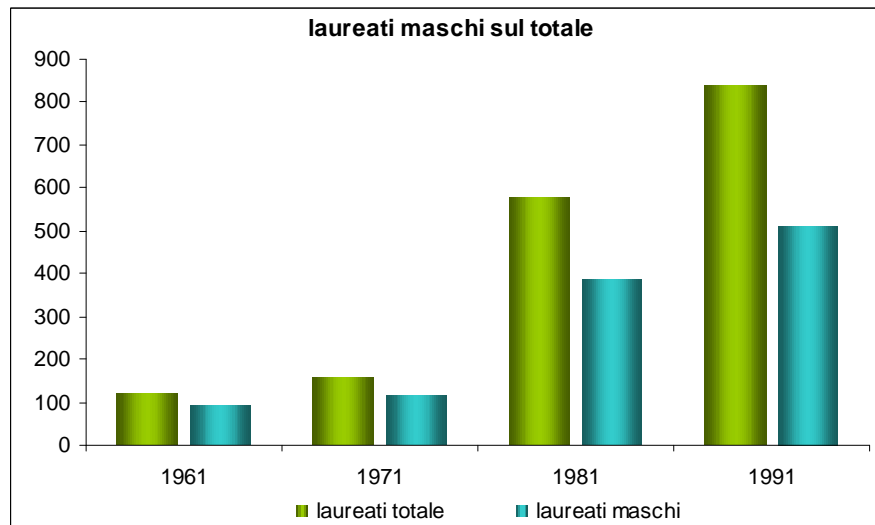
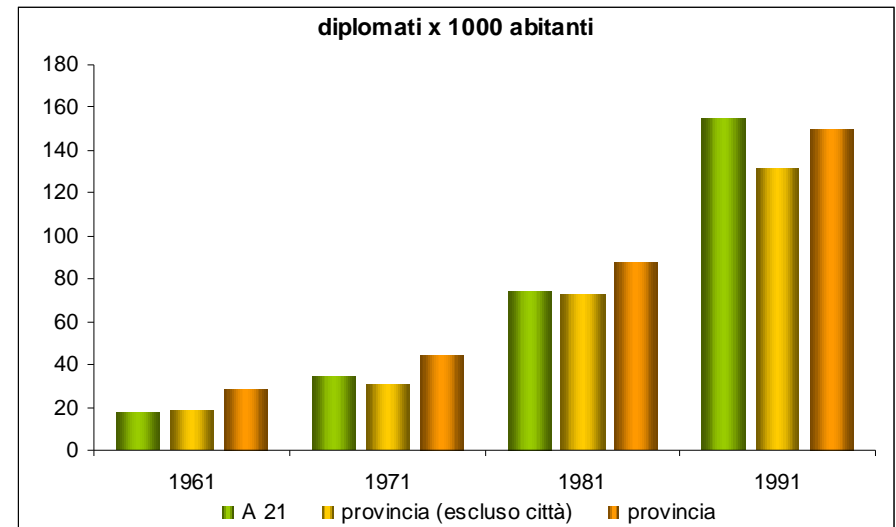
il livello di istruzione ai censimenti

In attesa dei dati del censimento del 2001, possiamo notare – dai censimenti precedenti – come il livello di istruzione sia andato modificandosi negli anni precedenti.

Il raffronto – oltre che con i dati dell'intera Provincia – viene condotto anche con la Provincia escluso il capoluogo, in modo da consentire una lettura con il resto del territorio provinciale senza conteggiare la città, luogo privilegiato per la residenza soprattutto di cittadini con titolo di studio più elevato e dediti alle libere professioni in particolare.

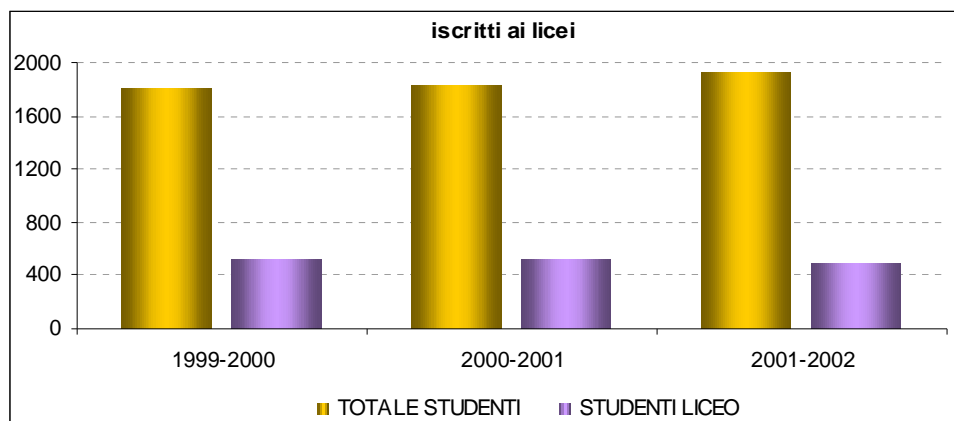
Come si può notare, al 1991, il tasso di diplomati nei cinque Comuni oggetto di analisi era più elevato rispetto al resto della Provincia (anche tenendo conto del capoluogo), mentre il numero dei laureati si attestava su valori di poco superiori alla media provinciale (esclusa la città).

La percentuale di maschi tra i laureati, che era quasi la totalità nel 1961, è andata via via diminuendo con il passare degli anni.

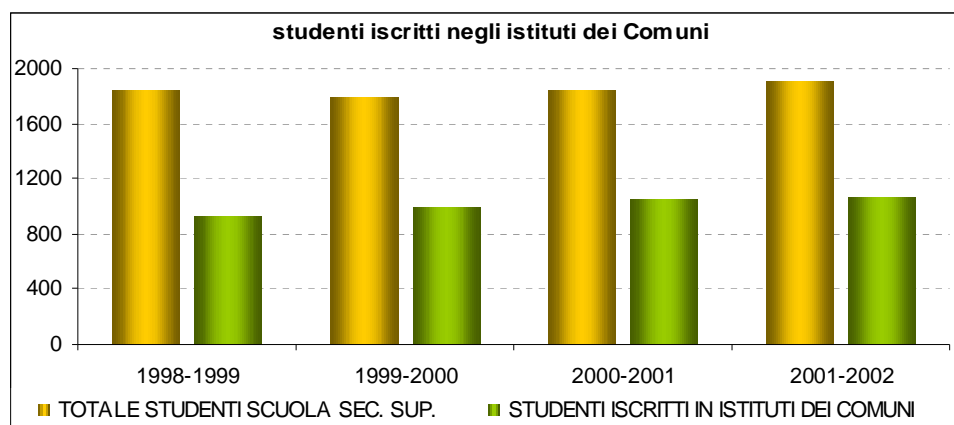


la frequenza della scuola secondaria superiore

Rimandando all'allegato per i dati analitici degli ultimi anni, possiamo qui osservare come il numero degli iscritti ai licei si attesti su valori prossimi al 30% del totale.



Gli istituti secondari superiori di Sarezzo e Gardone VT danno risposta a oltre metà dei frequentanti dei cinque Comuni, con una tendenza all'aumento, considerato che si passa dal 50% dell'a.s.1998-99 al 55,6% dell'A.s.2001-2002.



LICEO SCIENTIFICO	1999-2000	2000-2001	2001-2002	2002-2003
Concesio	94	86	62	90
Gardone	103	107	103	121
Marcheno	30	28	24	27
Sarezzo	114	110	117	123
Villa Carcina	80	87	81	88
	421	418	387	449
LICEO CLASSICO	1999-2000	2000-2001	2001-2002	2002-2003
Concesio	18	19	16	15
Gardone	7	4	5	8
Marcheno	2	3	1	2
Sarezzo	8	6	6	7
Villa Carcina	8	9	7	6
	43	41	35	38
LICEO ARTISTICO	1999-2000	2000-2001	2001-2002	2002-2003
Concesio	14	14	17	12
Gardone	18	17	8	13
Marcheno	1	4	3	5
Sarezzo	11	12	17	22
Villa Carcina	22	21	28	27
	66	68	73	79
LICEO LINGUISTICO	1999-2000	2000-2001	2001-2002	2002-2003
Concesio	2	2	0	0
Gardone	0	0	0	0
Marcheno	0	0	0	0
Sarezzo	0	0	0	0
Villa Carcina	0	0	0	0
	2	2	0	0
TOTALE STUDENTI	1.801	1.836	1.920	1.959
STUDENTI LICEO	532	529	495	566

LE BIBLIOTECHE PUBBLICHE

La Comunità Montana di Valle Trompia ha istituito nel 1992 un proprio Sistema Bibliotecario (dotato di 16 biblioteche e 3 punti di prestito: Brione, Collio e Marmentino), che attualmente comprende 20 Comuni distribuiti in tutta la valle, con l'aggiunta di Collebeato e Ome.

Il patrimonio librario del Sistema, a fine 2002 era di circa 253.000 volumi, ed è aumentato, negli ultimi tempi, con una media di 18.500 nuovi acquisti. In tutte è presente una sezione specifica per bambini e ragazzi.

Il Sistema Bibliotecario assicura i seguenti servizi:

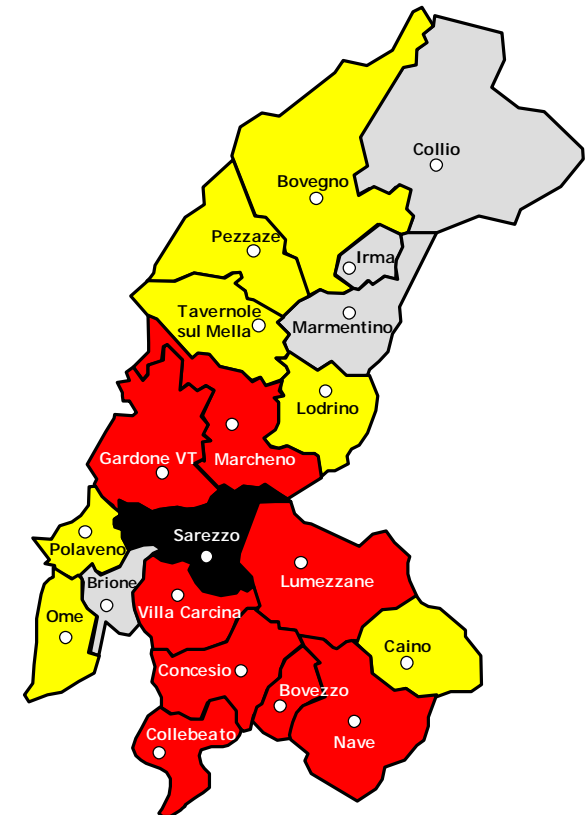
- prestito interbibliotecario
- consulenza bibliografica e biblioteconomia
- attività di promozione della lettura e della biblioteca
- apertura piccole biblioteche
- catalogazione e ricerche bibliografiche
- coordinamento e acquisto centralizzato dei libri
- consulenza, coordinamento e potenziamento dell'informatizzazione.

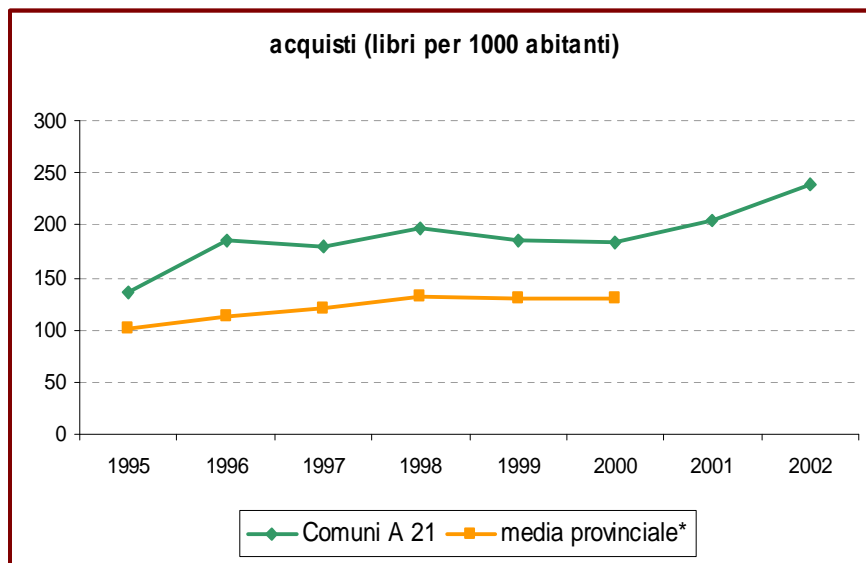
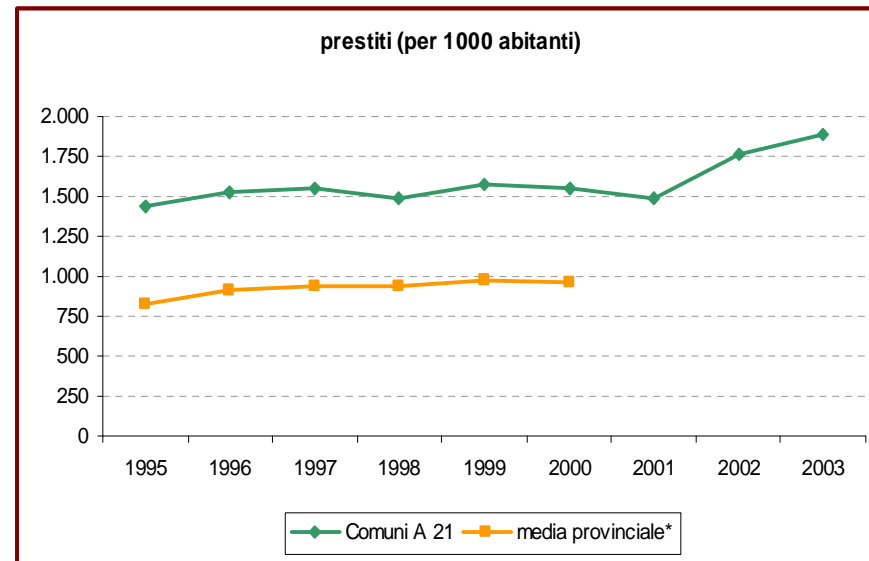
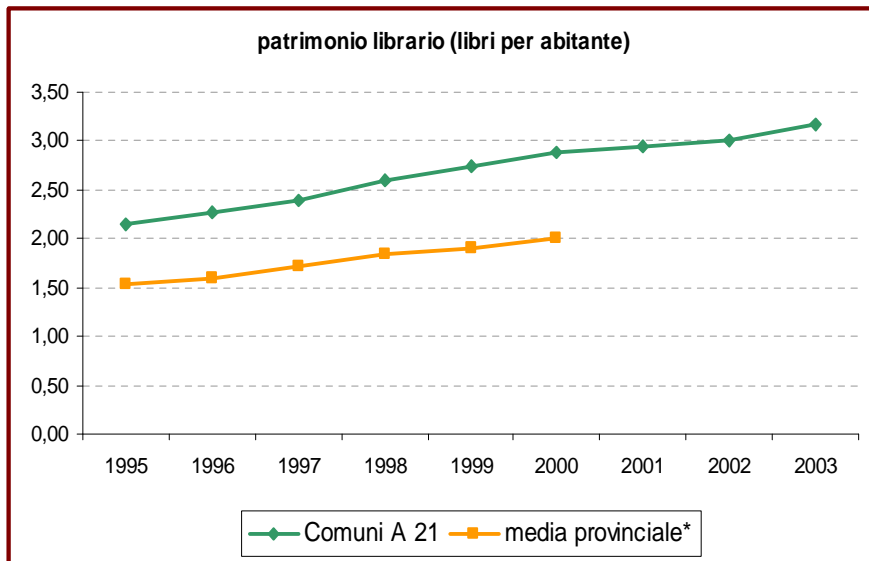
Tutte le 16 biblioteche sono informatizzate ed è quindi possibile ricercare i libri online, siano essi posseduti dalla stessa o dalle altre biblioteche della valle o da altre biblioteche del territorio provinciale (grazie al "Catalogo collettivo delle biblioteche comunali bresciane", disponibile in Internet - www.opac.provincia.brescia.it - che contiene più di 260.000 titoli e oltre 1.400.000 volumi collocati in più di 150 biblioteche comunali).

le biblioteche comunali nei Comuni di Agenda 21L

Nei grafici relativi alla consistenza del patrimonio librario pro capite, al numero di prestiti e di acquisti per 1000 abitanti sono stati messi a confronto i dati dei cinque Comuni di Agenda 21 Locale (ricavati dal Sistema Bibliotecario Archivistico della Valle Trompia) con i dati medi provinciali disponibili fino all'anno 2000. In allegato vengono riportati la consistenza del patrimonio librario, i prestiti e gli acquisti effettuati negli ultimi anni dalle biblioteche di Concesio, Gardone VT, Marcheno, Sarezzo e Villa Carcina.

Come è facilmente desumibile dall'andamento dei grafici, le biblioteche dei cinque Comuni, complessivamente, si pongono al di sopra della media provinciale per patrimonio librario, prestiti effettuati e nuovi acquisti su base annuale.





**LA
MORTALITA'**

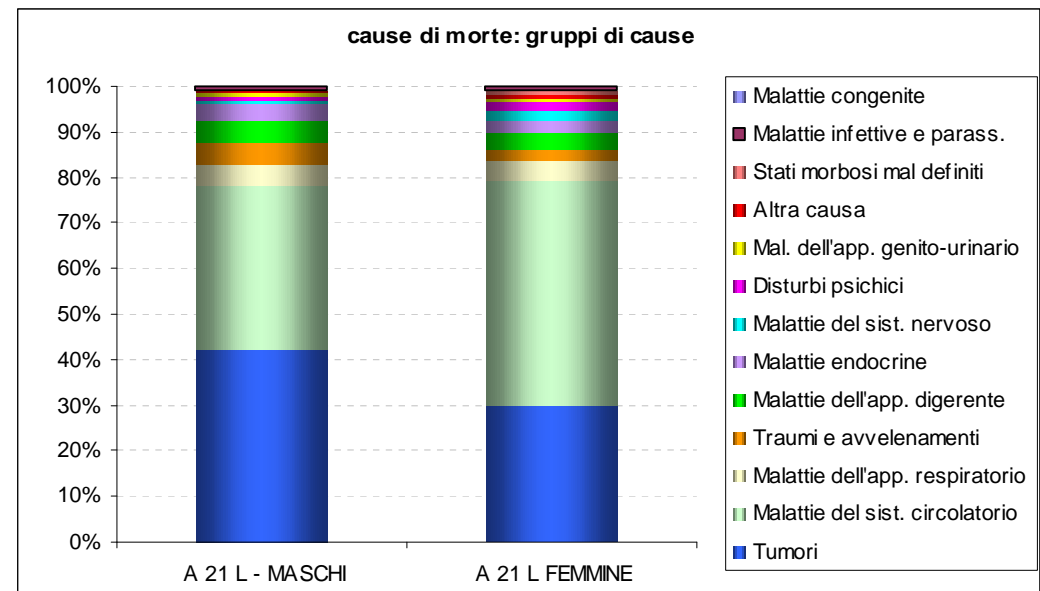
MORTI OSSERVATI E ATTESI NEL PERIODO 1998 – 2001 PER GRUPPI DI CAUSE												
	ASL DI BRESCIA						Concesio, Gardone, Marcheno, Sarezzo, Villa C.					
	maschi			femmine			maschi			femmine		
	<i>osservati</i>	<i>attesi</i>	<i>SMR</i>	<i>osservati</i>	<i>attesi</i>	<i>SMR</i>	<i>osservati</i>	<i>attesi</i>	<i>SMR</i>	<i>osservati</i>	<i>attesi</i>	<i>SMR</i>
Malattie infettive e parass.	85	79	1,08	64	83	0,77	5	5,04	0,92	6	5,5	1,09
Tumori	5215	4933	1,06	3776	3741	1,01	375	337	1,11	234	250	0,94
Malattie endocrine	295	545	0,54	360	552	0,65	31	37,2	0,83	22	36,7	0,6
Disturbi psichici	156	173	0,9	307	247	1,24	8	11,5	0,7	14	16,4	0,86
Malattie del sist. nervoso	211	241	0,87	276	332	0,83	9	16,3	0,55	17	22	0,77
Malattie del sist. circolatorio	4401	4631	0,95	6021	6084	0,99	318	311	1,02	392	403,6	0,97
Malattie dell'app. respiratorio	985	769	1,28	904	649	1,39	43	51	0,84	35	43,1	0,81
Malattie dell'app. digerente	666	596	1,12	599	576	1,04	42	40,8	1,03	31	38,3	0,81
Mal. dell'app. genito-urinario	154	146	1,06	188	182	1,03	8	9,7	0,82	6	12,1	0,5
Malattie congenite	43	39	1,11	44	35	1,27	1	2,5	0,4	1	2,1	0,47
Stati morbosi mal definiti	103	100	1,03	192	151	1,27	2	6,9	0,29	6	10	0,6
Traumi e avvelenamenti	814	797	1,02	344	520	0,66	42	53,6	0,78	17	34,5	0,49
Altra causa	124	91	1,37	160	177	0,9	3	7,1	0,42	8	12,5	0,64
TOTALE	13252	13140	1,01	13235	13329	0,99	888	891	1	789	886,9	0,89

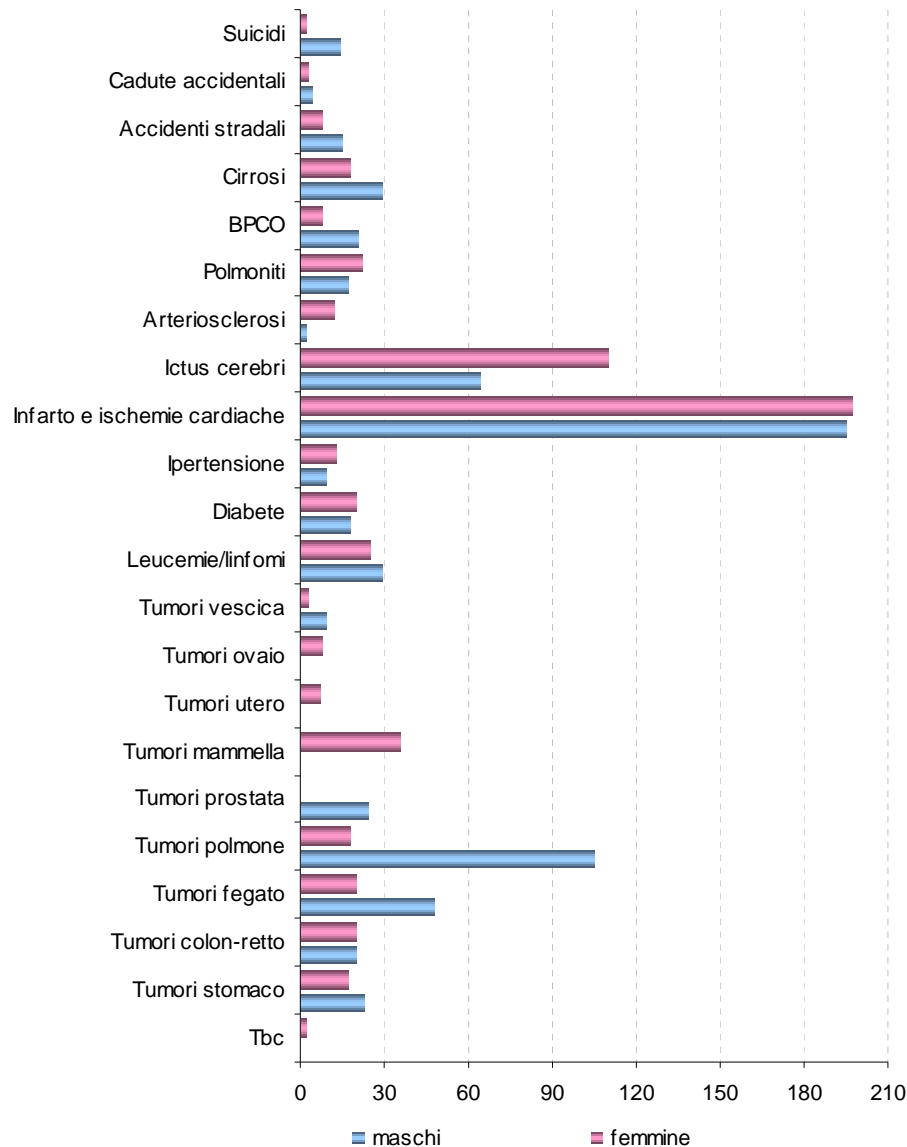
Tra le cause specifiche di morte, si può osservare come circa l'80% di esse sia riconducibile a tumori e malattie del sistema circolatorio.

Raffrontando le morti avvenute nel periodo 1998-2001, si può notare come i casi osservati siano in genere inferiori a quelli attesi (SMR – Rapporto Standardizzato di Mortalità - inferiore a 1), a eccezione dell'incidenza delle malattie tumorali per i maschi, dove, a fronte di 337 casi attesi sono osservati 375 casi (SMR 1,11).

Tale valore è in linea con il resto della Provincia, dove l'incidenza dei tumori segna un SMR lievemente superiore all'unità.

Più contenuta, rispetto al resto della Provincia, l'incidenza delle malattie dell'apparato respiratorio, con un SMR di 0,84 e 0,81 (maschie e femmine), contro valori provinciali di 1,28 e 1,39.

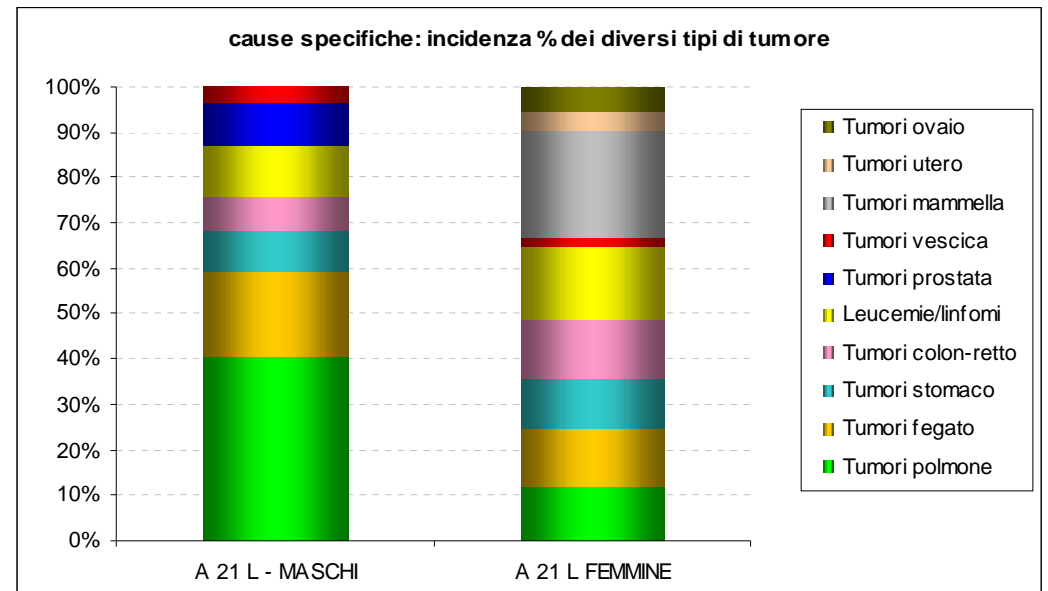




Guardando alle cause specifiche di morte, tra le patologie tumorali prevale il tumore al polmone nei maschi (in linea con il tasso di mortalità atteso), e quello alla mammella nelle donne (inferiore del 30% all'atteso).

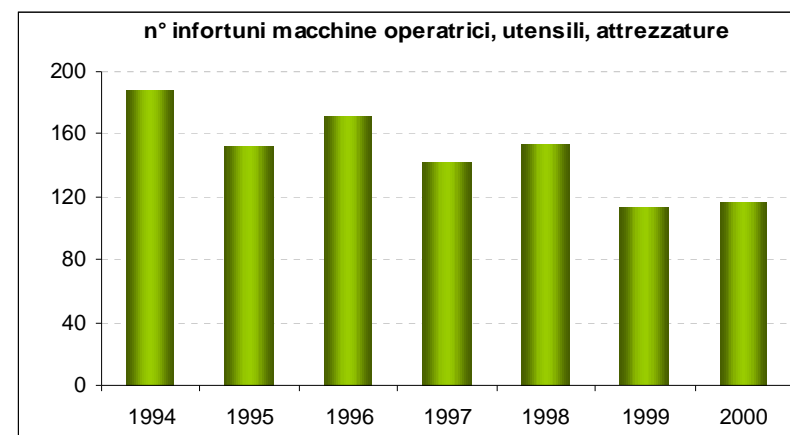
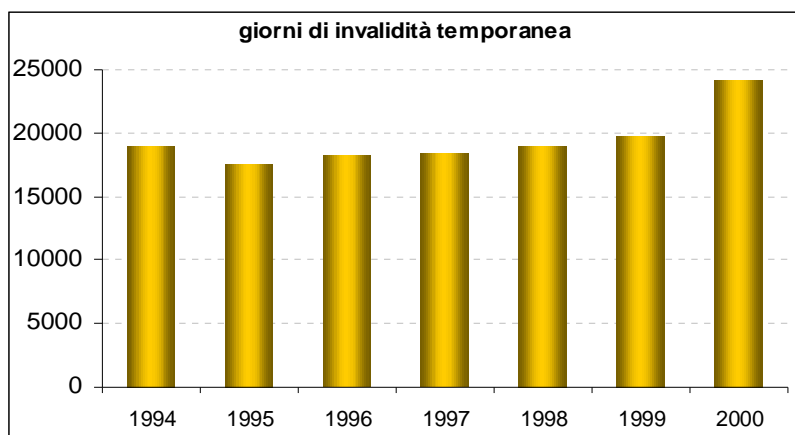
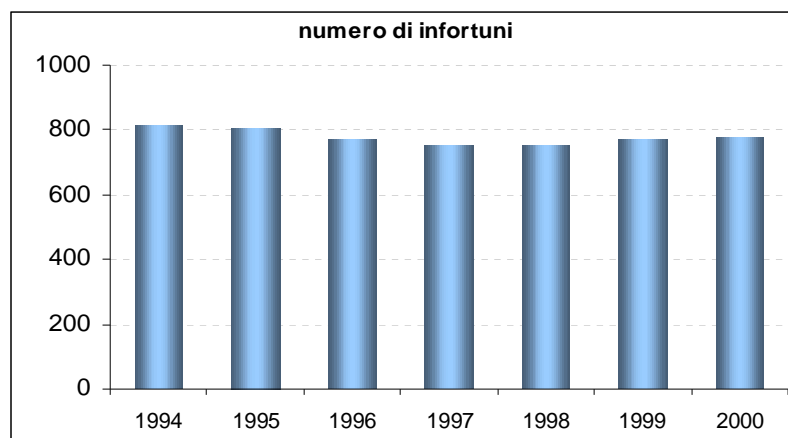
Più elevato, rispetto al tasso di mortalità attesa, è quella imputabile al tumore al fegato, un dato comune anche all'intera Provincia di Brescia.

Infarto e ischemie cardiache risultano avere, nei cinque Comuni, un'incidenza più elevata rispetto al resto dell'ASL e più elevata anche rispetto al tasso di mortalità atteso: 1,48 per i maschi e 1,61 per le femmine (valore atteso: 1 – valori provinciali: 1,05 e 1,22).



MORTI OSSERVATI E ATTESI NEL PERIODO 1998 – 2001 PER CAUSE SPECIFICHE													
ASL DI BRESCIA				DISTRETTO 4 - Concesio, Gardone, Marcheno, Sarezzo, Villa C.			ASL DI BRESCIA				DISTRETTO 4 - Concesio, Gardone, Marcheno, Sarezzo, Villa C.		
maschi			maschi			femmine			femmine				
osservati	attesi	SMR	osservati	attesi	SMR	osservati	attesi	SMR	osservati	attesi	SMR		
Tbc	14	20	0,69	0	1,4	0	Tbc	10	18	0,57	2	1,2	1,72
Tumori stomaco	464	409	1,14	23	27,9	0,82	Tumori stomaco	340	337	1,01	17	22,5	0,76
Tumori colon-retto	433	517	0,84	20	35,3	0,57	Tumori colon-retto	407	500	0,81	20	33,4	0,6
Tumori fegato	557	252	2,21	48	17,4	2,76	Tumori fegato	259	100	2,59	20	6,6	3,02
Tumori polmone	1467	1410	1,04	105	97,2	1,08	Tumori polmone	338	324	1,04	18	21,7	0,83
Tumori prostata	285	304	0,94	24	20,3	1,18	Tumori mammella	605	682	0,89	36	45,9	0,79
							Tumori utero	125	135	0,92	7	9,1	0,77
							Tumori ovaio	167	155	1,08	8	10,4	0,77
Tumori vescica	170	179	0,95	9	12,1	0,75	Tumori vescica	86	54	1,59	3	3,6	0,83
Leucemie/linfomi	342	340	1,01	29	23,2	1,25	Leucemie/linfomi	351	314	1,12	25	21	1,19
Diabete	170	245	0,69	18	16,6	1,09	Diabete	308	404	0,76	20	26,9	0,74
Ipertensione	254	218	1,17	9	14,5	0,62	Ipertensione	483	473	1,02	13	31,4	0,41
Infarto e ischemie cardiache	2030	1942	1,05	195	131,5	1,48	Infarto e isch. card.	2255	1846	1,22	197	122,5	1,61
Ictus cerebrali	1052	1060	0,99	64	70,6	0,91	Ictus cerebrali	1934	1746	1,11	110	115,9	0,95
Arteriosclerosi	129	98	1,31	2	6,5	0,31	Arteriosclerosi	208	191	1,09	12	12,6	0,95
Polmoniti	300	194	1,55	17	12,8	1,33	Polmoniti	352	228	1,54	22	15,1	1,45
BPCO	531	388	1,37	21	25,7	0,82	BPCO	384	262	1,46	8	17,4	0,46
Cirrosi	436	347	1,26	29	24,1	1,2	Cirrosi	259	225	1,15	18	15,1	1,2
Accidenti stradali	388	315	1,23	15	21	0,71	Accidenti stradali	125	94	1,33	8	6,2	1,3
Cadute accidentali				4	11,1	0,36	Cadute accidentali				3	19	0,16
Suicidi				14	12,1	1,16	Suicidi				2	4,8	0,42

GLI INFORTUNI SUL LAVORO



FONTI DATI

- ISTAT – popolazione
- Comuni – popolazione
- Provincia di Brescia – istruzione secondaria superiore
- Sistema bibliotecario di Valle Trompia – biblioteche
- ASL di Brescia – tassi di mortalità

ALLEGATI

- | | |
|--|----------------|
| 1. LA POPOLAZIONE AI CENSIMENTI | pag. 21 |
| 2. MOVIMENTO DELLA POPOLAZIONE DAL 1992 AL 2002 | pag. 25 |
| 3. TASSI DI NATALITA' E MORTALITA' DAL 1992 AL 2003 | pag. 29 |
| 4. POPOLAZIONE STRANIERA RESIDENTE DISTINTA PER PAESE DI ORIGINE DAL 1999 AL 2003 | pag. 32 |
| 5. L'ISTRUZIONE | pag. 38 |
| 6. BIBLIOTECHE PUBBLICHE COMUNALI DAL 1995 AL 2003 | pag. 46 |
| 7. INFORTUNI SUL LAVORO | pag. 46 |

1. LA POPOLAZIONE AI CENSIMENTI

AGENDA 21 LOCALE: VOLONTÀ POLITICA E COMUNITÀ LOCALE VERSO LO SVILUPPO SOSTENIBILE
Comunità Montana di Valle Trompia - Comuni di Concesio Gardone V.T. Marcheno Sarezzo Villa Carcina

	superficie	1961		1971		1981		1991		2001	
		abitanti	densità	abitanti	densità	abitanti	densità	abitanti	densità	abitanti	densità
CONCESIO	18,87	7.595	402	9.150	485	12.182	636	12.280	642	12.827	670
GARDONE VT	27,01	10.407	385	11.543	427	11.787	441	10.862	406	10.952	410
MARCHENO	22,72	2.597	114	3.017	133	3.765	166	3.975	175	4.126	181
SAREZZO	17,31	7.527	435	9.560	552	10.822	617	11.044	629	11.652	664
VILLA CARCINA	14,42	7.251	503	8.278	574	9.684	671	10.120	701	10.015	693
TOTALE	100,33	35.377	352	41.548	414	48.240	480	48.281	480	49.572	493
PROVINCIA	4749,16	882.949	186	957.686	201	1.017.093	213	1.044.544	220	1.106.373	232

indice di vecchiaia												
	1961				1971				1981			
	totale	0 - 14	oltre 65	indice v.	totale	0 - 14	oltre 65	indice v.	totale	0 - 14	oltre 65	indice v.
CONCESIO	7.595	1.777	531		9.150	2.389	721		12.182	2.865	1.028	
GARDONE VT	10.407	2.282	744		11.543	2.763	993		11.787	2.385	1.353	
MARCHENO	2.597	654	160		3.017	852	227		3.765	980	301	
SAREZZO	7.527	1.755	537		9.560	2.601	699		10.822	2.506	932	
VILLA CARCINA	7.251	1.597	548		8.278	1.984	711		9.684	2.095	967	
	35.377	8.065	2.520	31,25	41.548	10.589	3.351	31,65	48.240	10.831	4.581	42,30
provincia	882.949	205.179	72.280	35,23	957.686	239.407	90.756	37,91	1.017.093	218.059	115.098	52,78
	1991				2001				31.12.2002*			
	totale	0 - 14	oltre 65	indice v.	totale	0 - 14	oltre 65	indice v.	totale	0 - 14	oltre 65	indice v.
CONCESIO	12.280	1.873	1.340		12.827	1.756	1.930	109,91	13.067	1.786	2.093	117,19
GARDONE VT	10.862	1.356	1.731		10.952	1.408	2.088	148,30	11.106	1.465	1.979	135,08
MARCHENO	3.975	705	350		4.126	600	507	84,50	4.173	609	562	92,28
SAREZZO	11.044	1.716	1.241		11.652	1.712	1.706	99,65	11.963	1.770	1.768	99,88
VILLA CARCINA	10.120	1.608	1.309		10.015	1.297	1.713	132,07	10.106	1.291	1.705	132,07
	48.281	7.258	5.971	82,27	49.572	6.773	7.944	117,29	50.415	6.921	8.107	117,13
provincia	1.044.544	157.356	142.813	90,76	1.108.776	156.538	186.720	119,28				* dati comunali

Numero di componenti per famiglia									
	1961			1971			1981		
	popolazione	n. fam	n. medio	popolazione	n. fam	n. medio	popolazione	n. fam	n. medio
CONCESIO	7.595	2.057		9.150	2.729		12.182	3.969	
GARDONE VT	10.407	2.922		11.543	3.682		11.787	4.017	
MARCHENO	2.597	655		3.017	848		3.765	1.186	
SAREZZO	7.527	2.116		9.560	2.899		10.822	3.511	
VILLA CARCINA	7.251	2.050		8.278	2.561		9.684	3.351	
TOTALE	35.377	9.800	3,61	41.548	12.719	3,26	48.240	16.034	3,01
PROVINCIA	882.949	231.868	3,81	957.686	282.390	3,39	1.017.093	340.296	2,99

	1991			2001		
	popolazione	n. fam	n. medio	popolazione	n. fam	n. medio
CONCESIO	12.280	4.348		12.840	5.052	
GARDONE VT	10.862	4.070		10.936	4.481	
MARCHENO	3.975	1.344		4.096	1.531	
SAREZZO	11.044	3.946		11.607	4.412	
VILLA CARCINA	10.120	3.636		10.016	3.875	
TOTALE	48.281	17.344	2,78	49.495	19.351	2,55
PROVINCIA	1.044.544	376.861	2,77	1.106.373	434.061	2,55

	POPOLAZIONE PER CLASSI D'ETA' AL 2001									
	CONCESIO		GARDONE		MARCHENO		SAREZZO		VILLA CARCINA	
	maschi	femmine	maschi	femmine	maschi	femmine	maschi	femmine	maschi	femmine
da 0 a 5	304	290	265	237	95	117	313	298	240	210
da 5 a 9	303	275	258	230	98	96	279	279	197	205
da 10 a 14	300	284	215	203	101	93	260	283	220	225
da 15 a 19	317	297	235	205	122	100	307	294	264	282
da 20 a 24	415	386	305	334	137	143	336	357	325	295
da 25 a 29	519	505	474	423	185	184	542	431	432	376
da 30 a 34	530	531	483	409	209	182	557	502	429	389
da 35 a 39	548	518	468	396	184	165	542	507	411	377
da 40 a 44	468	478	374	354	172	157	467	402	359	337
da 45 a 49	442	430	354	352	138	127	378	376	355	358
da 50 a 54	463	497	391	396	142	143	433	422	366	384
da 55 a 59	434	446	391	339	132	115	354	361	326	303
da 60 a 64	470	447	379	394	149	133	327	339	317	320
da 65 a 69	309	346	284	319	93	78	262	302	235	260
da 70 a 74	222	311	203	336	64	87	173	264	185	282
da 75 a 79	126	229	142	286	31	61	133	236	123	221
da 80 a 84	75	125	74	181	12	38	51	114	42	162
oltre 85	37	150	83	180	11	32	41	130	34	196

2. MOVIMENTO DELLA POPOLAZIONE DAL 1992 AL 2002

AGENDA 21 LOCALE: VOLONTÀ POLITICA E COMUNITÀ LOCALE VERSO LO SVILUPPO SOSTENIBILE
Comunità Montana di Valle Trompia - Comuni di Concesio Gardone V.T. Marcheno Sarezzo Villa Carcina

1992	inizio anno	movimento naturale		immigrazione			emigrazione			fine anno
		nati	morti	dall'Italia	dall'estero	totale	per l'Italia	per l'estero	totale	
CONCESIO	12.306	121	92	365	17	382	285	3	288	12.429
GARDONE VT	10.851	93	109	198	14	212	197	1	198	10.849
MARCHENO	3.976	38	29	93	5	98	87	0	87	3.996
SAREZZO	11.029	111	93	247	14	261	253	0	253	11.055
VILLA CARCINA	10.103	93	88	225	21	246	256	0	256	10.098
	48.265	456	411	1.128	71	1.199	1.078	4	1.082	48.427

1993	inizio anno	movimento naturale		immigrazione			emigrazione			fine anno
		nati	morti	dall'Italia	dall'estero	totale	per l'Italia	per l'estero	totale	
CONCESIO	12.429	107	95	369	13	382	317	2	319	12.504
GARDONE VT	10.849	108	111	191	11	202	225	0	225	10.823
MARCHENO	3.996	46	24	103	1	104	78	0	78	4.044
SAREZZO	11.055	109	102	300	23	323	247	8	255	11.130
VILLA CARCINA	10.098	74	97	197	12	209	266	2	268	10.016
	48.427	444	429	1.160	60	1.220	1.133	12	1.145	48.517

1994	inizio anno	movimento naturale		immigrazione			emigrazione			fine anno
		nati	morti	dall'Italia	dall'estero	totale	per l'Italia	per l'estero	totale	
CONCESIO	12.504	102	110	406	32	438	321	3	324	12.610
GARDONE VT	10.823	93	115	199	9	208	184	2	186	10.823
MARCHENO	4.044	35	18	90	6	96	61	0	61	4.096
SAREZZO	11.130	100	74	241	17	258	265	3	268	11.146
VILLA CARCINA	10.016	72	80	215	27	242	249	1	250	10.000
	48.517	402	397	1.151	91	1.242	1.080	9	1.089	48.675

1995	inizio anno	movimento naturale		immigrazione			emigrazione			fine anno
		nati	morti	dall'Italia	dall'estero	totale	per l'Italia	per l'estero	totale	
CONCESIO	12.610	108	99	367	40	407	378	10	388	12.638
GARDONE VT	10.823	70	119	273	17	290	211	5	216	10.848
MARCHENO	4.096	37	28	89	9	98	94	0	94	4.109
SAREZZO	11.146	99	105	243	16	259	265	5	270	11.129
VILLA CARCINA	10.000	88	86	228	24	252	235	6	241	10.013
	48.675	402	437	1.200	106	1.306	1.183	26	1.209	48.737

AGENDA 21 LOCALE: VOLONTÀ POLITICA E COMUNITÀ LOCALE VERSO LO SVILUPPO SOSTENIBILE
Comunità Montana di Valle Trompia - Comuni di Concesio Gardone V.T. Marcheno Sarezzo Villa Carcina

1996	inizio anno	movimento naturale		immigrazione			emigrazione			fine anno
		nati	morti	dall'Italia	dall'estero	totale	per l'Italia	per l'estero	totale	
CONCESIO	12.638	116	103	330	45	375	363	4	367	12.659
GARDONE VT	10.848	104	113	300	26	326	236	1	237	10.928
MARCHENO	4.109	49	39	111	18	129	143	0	143	4.105
SAREZZO	11.129	118	102	278	56	334	278	3	281	11.198
VILLA CARCINA	10.013	82	87	272	38	310	267	1	268	10.050
	48.737	469	444	1.291	183	1.474	1.287	9	1.296	48.940

1997	inizio anno	movimento naturale		immigrazione			emigrazione			fine anno
		nati	morti	dall'Italia	dall'estero	totale	per l'Italia	per l'estero	totale	
CONCESIO	12.659	112	108	353	40	393	367	0	367	12.691
GARDONE VT	10.928	84	117	225	27	252	271	3	274	10.873
MARCHENO	4.105	43	25	38	54	92	98	4	102	4.113
SAREZZO	11.198	115	98	339	50	389	305	5	310	11.294
VILLA CARCINA	10.050	86	92	250	34	284	308	2	310	10.018
	48.940	440	440	1.205	205	1.410	1.349	14	1.363	48.989

1998	inizio anno	movimento naturale		immigrazione			emigrazione			fine anno
		nati	morti	dall'Italia	dall'estero	totale	per l'Italia	per l'estero	totale	
CONCESIO	12.691	113	98	334	41	375	343	19	362	12.719
GARDONE VT	10.873	93	148	255	15	270	311	6	317	10.771
MARCHENO	4.113	47	36	90	12	102	115	0	115	4.111
SAREZZO	11.294	134	88	287	23	310	324	2	326	11.324
VILLA CARCINA	10.018	95	90	212	28	240	306	5	311	9.952
	48.989	482	460	1.178	119	1.297	1.399	32	1.431	48.877

1999	inizio anno	movimento naturale		immigrazione			emigrazione			fine anno
		nati	morti	dall'Italia	dall'estero	totale	per l'Italia	per l'estero	totale	
CONCESIO	12.719	131	114	398	61	459	389	6	395	12.800
GARDONE VT	10.771	90	102	317	34	351	281	4	285	10.825
MARCHENO	4.111	50	30	116	25	141	105	0	105	4.167
SAREZZO	11.324	118	86	362	74	436	347	8	355	11.437
VILLA CARCINA	9.952	74	71	310	48	358	289	2	291	10.022
	48.877	463	403	1.503	242	1.745	1.411	20	1.431	49.251

AGENDA 21 LOCALE: VOLONTÀ POLITICA E COMUNITÀ LOCALE VERSO LO SVILUPPO SOSTENIBILE
Comunità Montana di Valle Trompia - Comuni di Concesio Gardone V.T. Marcheno Sarezzo Villa Carcina

2000	inizio anno	movimento naturale		immigrazione			emigrazione			fine anno
		nati	morti	dall'Italia	dall'estero	totale	per l'Italia	per l'estero	totale	
CONCESIO	12.800	117	104	364	63	427	444	3	447	12.793
GARDONE VT	10.825	94	101	333	55	388	290	11	301	10.905
MARCHENO	4.167	43	34	87	14	101	116	1	117	4.160
SAREZZO	11.437	114	74	409	68	477	326	3	329	11.625
VILLA CARCINA	10.022	97	71	243	84	327	347	0	347	10.028
	49.251	465	384	1.436	284	1.720	1.523	18	1.541	49.511

2001	inizio anno	movimento naturale		immigrazione			emigrazione			fine anno
		nati	morti	dall'Italia	dall'estero	totale	per l'Italia	per l'estero	totale	
CONCESIO	12.793	113	104	344	68	412	329	8	337	12.877
GARDONE VT	10.905	132	125	266	49	315	240	6	246	10.981
MARCHENO	4.160	38	24	81	12	93	102	2	104	4.163
SAREZZO	11.625	126	89	338	78	416	347	12	359	11.719
VILLA CARCINA	10.028	88	90	229	87	316	293	7	300	10.042
	49.511	497	432	1.258	294	1.552	1.311	35	1.346	49.782

2002	inizio anno	movimento naturale		immigrazione			emigrazione			fine anno
		nati	morti	dall'Italia	dall'estero	totale	per l'Italia	per l'estero	totale	
CONCESIO	12.877	130	91	506	66	572	421	0	421	13.067
GARDONE VT	10.981	109	118	376	76	452	316	2	318	11.106
MARCHENO	4.163	41	33	108	16	124	121	1	122	4.173
SAREZZO	11.719	119	86	453	72	525	295	19	314	11.963
VILLA CARCINA	10.042	102	95	315	72	387	313	5	318	10.106
	49.782	501	423	1.758	302	2.060	1.466	27	1.493	50.415

2003	inizio anno	movimento naturale		immigrazione			emigrazione			fine anno
		nati	morti	dall'Italia	dall'estero	totale	per l'Italia	per l'estero	totale	
CONCESIO	13.067	136	98	438	148	586	407	8	415	13.142
GARDONE VT	11.106	106	122	378	121	499	343	14	357	11.178
MARCHENO	4.173	55	25	130	47	177	157	3	160	4.196
SAREZZO	11.963	108	94			566			399	12.097
VILLA CARCINA	10.106	103	81	273	126	399	333	5	338	10.217
	50.415	508	420	1.219	442	2.227	1.240	30	1.669	50.830

3. TASSI DI NATALITA' E MORTALITA' DAL 1992 AL 2003

1992	nati	natalità	morti	mortalità
CONCESIO	121	9,70	92	7,40
GARDONE VT	93	8,50	109	10,00
MARCHENO	38	9,50	29	7,20
SAREZZO	111	10,00	93	8,40
VILLA CARCINA	93	9,20	88	8,70
	456	9,40	411	8,50

1993	nati	natalità	morti	mortalità
CONCESIO	107	8,50	95	7,60
GARDONE VT	108	9,90	111	10,20
MARCHENO	46	11,40	24	5,90
SAREZZO	109	9,80	102	9,10
VILLA CARCINA	74	7,30	97	9,60
	444	9,10	429	8,80

1994	nati	natalità	morti	mortalità
CONCESIO	102	8,10	110	8,70
GARDONE VT	93	8,50	115	10,60
MARCHENO	35	8,60	18	4,40
SAREZZO	100	8,90	74	6,60
VILLA CARCINA	72	7,20	80	8,00
	402	8,20	397	8,10

1995	nati	natalità	morti	mortalità
CONCESIO	108	8,50	99	7,80
GARDONE VT	70	6,40	119	10,90
MARCHENO	37	9,00	28	6,80
SAREZZO	99	8,80	105	9,40
VILLA CARCINA	88	8,80	86	8,60
	402	8,20	437	8,90

1996	nati	natalità	morti	mortalità
CONCESIO	116	9,10	103	8,10
GARDONE VT	104	9,50	113	10,30
MARCHENO	49	11,90	39	9,50
SAREZZO	118	10,50	102	9,10
VILLA CARCINA	82	8,10	87	8,60
	469	9,60	444	9,10

1997	nati	natalità	morti	mortalità
CONCESIO	112	8,80	108	8,50
GARDONE VT	84	7,70	117	10,70
MARCHENO	43	10,40	25	6,10
SAREZZO	115	10,20	98	8,70
VILLA CARCINA	86	8,50	92	9,10
	440	9,00	440	9,00

1998	nati	natalità	morti	mortalità
CONCESIO	113	8,90	98	7,70
GARDONE VT	93	8,60	148	13,60
MARCHENO	47	11,40	36	8,70
SAREZZO	134	11,80	88	7,80
VILLA CARCINA	95	9,50	90	9,00
	482	9,80	460	9,40

1999	nati	natalità	morti	mortalità
CONCESIO	131	10,20	114	8,90
GARDONE VT	90	8,30	102	9,40
MARCHENO	50	12,10	30	7,20
SAREZZO	118	10,30	86	7,50
VILLA CARCINA	74	7,40	71	7,10
	463	9,40	403	8,20

2000	nati	natalità	morti	mortalità
CONCESIO	117	9,10	104	8,10
GARDONE VT	94	8,60	101	9,30
MARCHENO	43	10,30	34	8,10
SAREZZO	114	9,80	74	6,40
VILLA CARCINA	97	9,60	71	7,10
	465	9,40	384	7,70

2001	nati	natalità	morti	mortalità
CONCESIO	113	8,80	104	8,10
GARDONE VT	132	12,00	125	11,40
MARCHENO	38	9,10	24	5,70
SAREZZO	126	10,80	89	7,60
VILLA CARCINA	88	8,70	90	8,90
	497	10,00	432	8,70

2002	nati	natalità	morti	mortalità
CONCESIO	130	9,95	91	6,96
GARDONE VT	109	9,81	118	10,62
MARCHENO	41	9,83	33	7,91
SAREZZO	119	9,95	86	7,19
VILLA CARCINA	102	10,09	95	9,40
	501	9,94	423	8,39

2003	nati	natalità	morti	mortalità
CONCESIO	136	10,35	98	7,46
GARDONE VT	106	9,48	122	10,91
MARCHENO	55	13,11	25	5,96
SAREZZO	108	8,93	94	7,77
VILLA CARCINA	103	10,08	81	7,93
	508	9,94	420	8,39

4. POPOLAZIONE STRANIERA RESIDENTE DISTINTA PER PAESE DI ORIGINE DAL 1999 AL 2003

CONCESIO			
1999	M	F	TOT
<i>Albania</i>	53	23	76
<i>Ghana</i>	28	16	44
<i>Marocco</i>	13	10	23
<i>Pakistan</i>	17	2	19
<i>Cina</i>	11	7	18
Jugoslavia	11	5	16
Bosnia-Erzegovina	8	4	12
Nigeria	7	5	12
Senegal	9	1	10
Romania	4	4	8
<i>altri</i>	36	32	68
TOTALE	197	109	306

2000	M	F	TOT
<i>Albania</i>	55	27	82
<i>Ghana</i>	31	20	51
<i>Pakistan</i>	20	2	22
<i>Cina</i>	12	9	21
<i>Nigeria</i>	10	9	19
Senegal	16	3	19
Jugoslavia	12	5	17
Romania	7	10	17
Marocco	9	7	16
Bosnia-Erzegovina	9	4	13
<i>altri</i>	42	34	76
TOTALE	223	130	353

2001	M	F	TOT
<i>Albania</i>	65	50	115
<i>Ghana</i>	37	25	62
<i>Pakistan</i>	21	13	34
<i>Cina</i>	14	12	26
<i>Nigeria</i>	6	10	16
Senegal	27	4	31
Jugoslavia	11	7	18
Romania	11	13	24
Marocco	9	8	17
Bosnia-Erzegovina	8	5	13
<i>altri</i>	63	52	115
TOTALE	272	199	471

2002	M	F	TOT
<i>Albania</i>	65	50	115
<i>Ghana</i>	37	25	62
<i>Pakistan</i>	21	13	34
<i>Senegal</i>	27	4	31
<i>Cina</i>	14	12	26
Romania	11	13	24
Jugoslavia	11	7	18
Marocco	9	8	17
Nigeria	6	10	16
Burkina Faso	9	6	15
<i>altri</i>	65	53	118
TOTALE	275	201	476

2003	M	F	TOT
<i>Albania</i>	81	63	144
<i>Ghana</i>	36	26	62
<i>Senegal</i>	37	10	47
<i>Romania</i>	16	21	37
<i>Marocco</i>	14	11	25
Ucraina	4	17	21
Moldavia	5	15	20
Burkina Faso	11	6	17
Nigeria	6	10	16
Macedonia	11	5	16
<i>altri</i>	113	93	206
TOTALE	334	277	611

GARDONE VT			
1999	M	F	TOT
Marocco	37	28	65
Senegal	34	3	37
Albania	16	6	22
Pakistan	13	5	18
Ghana	10	6	16
Tunisia	9	3	12
Romania	6	2	8
Burkina Faso	7	1	8
Francia	4	3	7
Gambia	5	2	7
altri	19	19	38
TOTALE	160	78	238

2000	M	F	TOT
Marocco	36	26	62
Pakistan	27	15	42
Senegal	39	3	42
Albania	26	14	40
Burkina Faso	11	3	14
Ghana	8	4	12
Romania	7	4	11
Tunisia	8	3	11
Gambia	6	2	8
Francia	5	2	7
altri	29	23	52
TOTALE	202	99	301

2001	M	F	TOT
Pakistan	39	23	62
Marocco	29	23	52
Albania	30	22	52
Senegal	48	3	51
Burkina Faso	12	11	23
Ghana	10	8	18
Tunisia	9	7	16
Romania	8	6	14
Bangladesh	5	7	12
Jugoslavia	6	5	11
altri	37	31	68
TOTALE	233	146	379

2002	M	F	TOT
Pakistan	67	35	102
Marocco	38	26	64
Albania	32	27	59
Senegal	46	3	49
Burkina Faso	26	18	44
Ghana	18	17	35
Tunisia	9	11	20
Romania	12	8	20
Jugoslavia	8	6	14
Gambia	10	4	14
altri	48	53	101
TOTALE	314	208	522

2003	M	F	TOT
Pakistan	83	48	131
Marocco	47	27	74
Albania	39	31	70
Senegal	58	9	67
Burkina Faso	35	23	58
Ghana	17	18	35
Tunisia	16	14	30
Ucraina	3	25	28
Romania	17	9	26
Bangladesh	11	13	24
altri	68	70	138
TOTALE	394	287	681

MARCHENO			
1999	M	F	TOT
<i>Marocco</i>	19	11	30
<i>Bosnia-Erzegovina</i>	11	15	26
<i>Albania</i>	14	10	24
<i>Senegal</i>	20	0	20
<i>Ghana</i>	6	3	9
<i>Pakistan</i>	4	1	5
<i>Romania</i>	3	1	4
<i>Uganda</i>	2	0	2
<i>Brasile</i>	0	2	2
<i>altri</i>	2	5	7
TOTALE	81	48	129

2000	M	F	TOT
<i>Marocco</i>	20	12	32
<i>Albania</i>	17	11	28
<i>Bosnia-Erzegovina</i>	11	16	27
<i>Senegal</i>	20	0	20
<i>Ghana</i>	7	3	10
<i>Romania</i>	5	3	8
<i>Pakistan</i>	4	1	5
<i>Tunisia</i>	3	0	3
<i>India</i>	2	0	2
<i>altri</i>	0	10	10
TOTALE	89	56	145

2001	M	F	TOT
<i>Marocco</i>	22	16	38
<i>Albania</i>	22	10	32
<i>Bosnia-Erzegovina</i>	11	16	27
<i>Senegal</i>	21	0	21
<i>Ghana</i>	7	4	11
<i>Romania</i>	5	3	8
<i>Pakistan</i>	4	1	5
<i>Tunisia</i>	2	0	2
<i>India</i>	2	1	3
<i>altri</i>			
TOTALE	98	58	156

2002	M	F	TOT
<i>Marocco</i>	29	18	47
<i>Albania</i>	29	16	45
<i>Bosnia-Erzegovina</i>	10	12	22
<i>Senegal</i>	23	0	23
<i>Ghana</i>	7	2	9
<i>Romania</i>	5	4	9
<i>Pakistan</i>	4	4	8
<i>Tunisia</i>	4	2	6
<i>India</i>	4	1	5
<i>altri</i>	10	6	16
TOTALE	125	65	190

2003	M	F	TOT
<i>Albania</i>			58
<i>Marocco</i>			57
<i>Bosnia-Erzegovina</i>			20
<i>Senegal</i>			20
<i>Romania</i>			17
<i>Burkina Faso</i>			13
<i>India</i>			11
<i>Pakistan</i>			9
<i>Ghana</i>			7
<i>altri</i>			39
TOTALE			251

SAREZZO			
1999	M	F	TOT
<i>Senegal</i>	70	7	77
<i>Marocco</i>	37	26	63
<i>Ghana</i>	33	21	54
<i>Pakistan</i>	29	10	39
<i>Cina</i>	5	11	16
<i>Nigeria</i>	8	5	13
<i>Albania</i>	6	4	10
<i>Romania</i>	3	5	8
<i>Tunisia</i>	4	3	7
<i>Jugoslavia</i>	4	2	6
<i>altri</i>	35	23	58
TOTALE	234	117	351

2000	M	F	TOT
<i>Senegal</i>	78	11	89
<i>Marocco</i>	42	29	71
<i>Ghana</i>	40	22	62
<i>Pakistan</i>	40	9	49
<i>Albania</i>	10	8	18
<i>Nigeria</i>	9	7	16
<i>Cina</i>	5	10	15
<i>Jugoslavia</i>	6	6	12
<i>Burkina Faso</i>	8	2	10
<i>Romania</i>	5	4	9
<i>altri</i>	33	31	64
TOTALE	276	139	415

2001	M	F	TOT
<i>Pakistan</i>	61	25	86
<i>Senegal</i>	90	14	104
<i>Marocco</i>	59	36	95
<i>Ghana</i>	45	23	68
<i>Albania</i>	15	16	31
<i>Burkina Faso (Alto Volta)</i>	12	3	15
<i>Nigeria</i>	10	9	19
<i>Bangladesh</i>	12	4	16
<i>Cina</i>	6	10	16
<i>Romania</i>	7	6	13
<i>altri</i>	38	41	79
TOTALE	355	187	542

2002	M	F	TOT
<i>Pakistan</i>	95	32	127
<i>Senegal</i>	88	18	106
<i>Marocco</i>	60	37	97
<i>Ghana</i>	40	23	63
<i>Albania</i>	21	21	42
<i>Burkina Faso (Alto Volta)</i>	16	3	19
<i>Nigeria</i>	11	8	19
<i>Bangladesh</i>	13	5	18
<i>Cina</i>	7	10	17
<i>Romania</i>	6	10	16
<i>altri</i>	47	43	90
TOTALE	404	210	614

2003	M	F	TOT
<i>Pakistan</i>	128	48	176
<i>Senegal</i>	94	21	115
<i>Marocco</i>	64	45	109
<i>Ghana</i>	42	25	67
<i>Albania</i>	32	26	60
<i>Romania</i>	16	17	33
<i>Bangladesh</i>	20	10	30
<i>Burkina Faso</i>	18	5	23
<i>Nigeria</i>	10	13	23
<i>Cina</i>	10	10	20
<i>altri</i>	52	73	123
TOTALE	486	293	779

VILLA CARCINA			
1999	M	F	TOT
<i>Pakistan</i>	75	19	94
<i>Albania</i>	24	15	39
<i>Senegal</i>	24	4	28
<i>Ghana</i>	16	10	26
<i>Burkina Faso</i>	18	5	23
<i>Jugoslavia</i>	13	8	21
<i>Costa d'Avorio</i>	8	10	18
<i>Nigeria</i>	7	6	13
<i>Romania</i>	8	4	12
<i>Bangladesh</i>	8	3	11
<i>altri</i>	37	36	73
TOTALE	238	120	358

2000	M	F	TOT
<i>Pakistan</i>	97	36	133
<i>Albania</i>	29	24	53
<i>Senegal</i>	39	4	43
<i>Ghana</i>	19	13	32
<i>Burkina Faso</i>	20	6	26
<i>Jugoslavia</i>	14	10	24
<i>Costa d'Avorio</i>	10	10	20
<i>Bangladesh</i>	12	5	17
<i>Marocco</i>	11	4	15
<i>Nigeria</i>	7	6	13
<i>altri</i>	38	42	80
TOTALE	296	160	456

2001	M	F	TOT
<i>Pakistan</i>	106	45	151
<i>Albania</i>	28	29	57
<i>Senegal</i>	55	6	61
<i>Ghana</i>	19	15	34
<i>Jugoslavia</i>	19	14	33
<i>Burkina Faso</i>	23	7	30
<i>Bangladesh</i>	17	8	25
<i>Costa d'Avorio</i>	11	10	21
<i>Marocco</i>	12	3	15
<i>Romania</i>	8	6	14
<i>altri</i>	43	46	89
TOTALE	341	189	530

2002	M	F	TOT
<i>Pakistan</i>	129	69	198
<i>Senegal</i>	65	10	75
<i>Albania</i>	33	34	67
<i>Ghana</i>	20	17	37
<i>Burkina Faso</i>	23	12	35
<i>Jugoslavia</i>	19	14	33
<i>Bangladesh</i>	18	10	28
<i>Marocco</i>	18	6	24
<i>Costa d'Avorio</i>	11	10	21
<i>Romania</i>	7	8	15
<i>altri</i>	41	48	89
TOTALE	384	238	622

2003	M	F	TOT
<i>Pakistan</i>	150	71	221
<i>Senegal</i>	84	13	97
<i>Albania</i>	49	40	89
<i>Burkina Faso</i>	27	14	41
<i>Ghana</i>	24	16	40
<i>Macedonia - Ex Rep. Jugoslavia</i>	20	13	33
<i>Bangladesh</i>	20	12	32
<i>Romania</i>	12	17	29
<i>Costa d'Avorio</i>	12	7	19
<i>Sri Lanka</i>	11	7	18
<i>altri</i>	50	74	124
TOTALE	459	284	743

5. L'ISTRUZIONE

L'ISTRUZIONE AI CENSIMENTI

1961	popolazione	laureati	x 1000 ab.	laureati M	diplomati	x 1000 ab.	media inf.	lic. elem.
CONCESIO	7.595	12		12	92		373	5.454
GARDONE VT	10.407	59		42	287		1.405	6.627
MARCHENO	2.597	9		9	36		123	1.878
SAREZZO	7.527	20		12	94		504	5.279
VILLA CARCINA	7.251	21		18	106		651	5.144
TOTALE	35.377	121	3,42	93	615	17,38		
PROVINCIA	882.949	6.365	7,21	4.869	25.295	28,65		
PROVINCIA (escl. città)	710.205	2.727	3,84	2.171	13.086	18,43		
1971	popolazione	laureati	x 1000 ab.	laureati M	diplomati	x 1000 ab.	media inf.	lic. elem.
CONCESIO	9.150	20		18	249		1.099	5.510
GARDONE VT	11.543	81		57	544		2.037	6.444
MARCHENO	3.017	12		11	87		258	1.931
SAREZZO	9.560	24		17	260		1.138	5.484
VILLA CARCINA	8.278	22		15	284		1.175	4.965
TOTALE	41.548	159	3,83	118	1.424	34,27		
PROVINCIA	957.686	9.840	10,27	6.905	42.649	44,53		
PROVINCIA (escl. città)	747.639	4.091	5,47	2.987	23.250	31,10		
1981	popolazione	laureati	x 1000 ab.	laureati M	diplomati	x 1000 ab.	media inf.	lic. elem.
CONCESIO	12.182	217		144	929		3.125	4.992
GARDONE VT	11.787	170		110	1.066		3.388	5.037
MARCHENO	3.765	32		20	311		811	1.785
SAREZZO	10.822	77		55	644		2.629	5.091
VILLA CARCINA	9.684	82		57	629		2.449	4.600
TOTALE	48.240	578	11,98	386	3.579	74,19		
PROVINCIA	1.017.093	18.244	17,94	11.679	88.807	87,31		
PROVINCIA (escl. città)	810.432	9.013	11,12	5.947	58.760	72,50		
1991	popolazione	laureati	x 1000 ab.	laureati M	diplomati	x 1000 ab.	media inf.	lic. elem.
CONCESIO	12.280	279		173	2.089		3.960	4.325
GARDONE VT	10.862	235		134	1.962		3.570	3.939
MARCHENO	3.975	45		26	515		1.400	1.435
SAREZZO	11.044	134		82	1.480		3.683	4.188
VILLA CARCINA	10.120	146		97	1.418		3.303	3.973
TOTALE	48.281	839	17,38	512	7.464	154,59		
PROVINCIA	1.044.544	26.954	25,80	15.932	157.027	150,33		
PROVINCIA (escl. città)	850.042	14.134	16,63	8.587	112.149	131,93		

NUMERO DI STUDENTI ISCRITTI PER ISTITUTO SCOLASTICO SECONDARIO SUPERIORE DALL'ANNO SCOLASTICO 1998/1999 AL 2001/2002

A. S. 1998 - 1999	CONCESIO	GARDONE	MARCHENO	SAREZZO	VILLA C
IPC GOLGI - BRESCIA	21	6	2	5	14
IPC SRAFFA - BRESCIA	14	2		3	5
IPC SRAFFA - GARDONE V/T.	17	17	20	20	25
IPSAA DANDOLO - CORZANO	2				1
IPSAA MENEGHINI - EDOLO		1	1		
IPSAR DE MEDICI - BRESCIA	7	8	2	7	9
IPSAR DE MEDICI - GARDONE RIVIERA	1				
IPSIA BERETTA - GARDONE V/T.	8	14	11	29	14
IPSIA FORTUNY - BRESCIA	11	1	1	3	3
IPSIA MORETTO - BRESCIA	17	3	2	6	9
IPSIA MORETTO SERALE - BRESCIA	1	1			
IST. AREONAUTICO GALVANI - FLERO	1	1		2	
IST. D'ARTE CARAVAGGIO - BRESCIA	1				1
IST. D'ARTE DEL GARDA - GARGNANO	19	27	1	20	28
IST. MAG. CANOSSIANO - BRESCIA	2	3	1		1
IST. MAG. ZAMMARCHI - BRESCIA	1				
IST. SANTA M. DEGLI ANGELI - BS	3				
ISTITUTO MAGISTRALE GAMBARA	46	15	8	14	32
ITAS BONSIGNORI - REMEDELLO	1	1	1	1	
ITAS PASTORI - BRESCIA	11	7	3	3	5
ITC PASCAL - VILLA CARCINA	1	5	3	16	8
ITC - SAREZZO	24	60	38	81	31
ITC ABBA - BALLINI - BRESCIA	23	5	3	1	
ITC BALLINI - BRESCIA	3				1
ITC L.R. PIAMARTA - BRESCIA	6			2	3
ITC LUNARDI - BRESCIA	31		1	2	9
ITC MARCO POLO E ODONTOT. - BS	2	1		1	
ITG L.R. BIANCHI - BRESCIA	2			3	
ITG L.R. GALILEI - BRESCIA	3	2		2	3
ITG TARTAGLIA - BRESCIA	24	18	8	14	14
ITG TARTAGLIA SERALE - BRESCIA	1			2	2
ITI ARTIGIANELLI - BRESCIA	1	1			
ITI GALVANI - FLERO	1		4		1
ITI L.R. DON BOSCO - BRESCIA	2			1	2
ITIS BERETTA - GARDONE V/T.	13	64	20	47	41
ITIS BERETTA - LUMEZZANE				1	1

AGENDA 21 LOCALE: VOLONTÀ POLITICA E COMUNITÀ LOCALE VERSO LO SVILUPPO SOSTENIBILE
Comunità Montana di Valle Trompia - Comuni di Concesio Gardone V.T. Marcheno Sarezzo Villa Carcina

ITIS CASTELLI - BRESCIA	52	10	5	16	20
LIC. ARTISTICO FOPPA - BRESCIA	1		1		1
LIC. CL. SEMINARIO ZAMMARCHI - BRESCIA		2		1	1
LIC. CLASSICO ARICI - BRESCIA	4	1			
LIC. SC. L. DA VINCI - BRESCIA	2	1		2	1
LIC. SC. LUZZAGO - BRESCIA	1	4		1	2
LIC. SC. MORETTI - GARDONE V/T.	34	92	29	89	53
LIC. SCIENTIFICO MORETTI - LUMEZZANE					3
LIC. SCIENTIFICO CALINI - BRESCIA	66	2		12	18
LIC. SCIENTIFICO COPERNICO - BRESCIA				2	
LICEO CLASSICO ARNALDO - BRESCIA	13	4	2	11	10
LICEO CLASSICO BAGATTA - DESENZANO	1				
LONDON COLLEGE - BRESCIA	3	1			2
SC. MAG. - IST. CANOSSIANO - BS	3	2	1		1
Totale	501	382	168	420	375

TOTALE STUDENTI SCUOLA SEC. SUP.	1.846
STUDENTI ISCRITTI IN ISTITUTI DEI COMUNI	924

A. S. 1999-2000	CONCESIO	GARDONE	MARCHENO	SAREZZO	VILLA C.
IPC GOLGI - BRESCIA	24	6		4	13
IPC SRAFFA - BRESCIA	11	2		2	2
IPC SRAFFA - GARDONE V/T.	7	11	12	16	13
IPSAA DANDOLO - CORZANO	4				1
IPSA MENEGHINI - EDOLO			1		
IPSAR DE MEDICI - BRESCIA	7	8	6	8	8
IPSIA BERETTA - GARDONE V/T.	10	22	18	22	26
IPSIA FORTUNY - BRESCIA	15	1		3	5
IPSIA MORETTO - BRESCIA	22	2	5	5	8
IPSIA MORETTO SERALE - BRESCIA	1	1			
IPSST - IST. CANOSSIANO - BRESCIA	2	1	1	1	1
IST. AREONAUTICO GALVANI - FLERO	1	3		2	
IST. AREONAUTICO SCARONI - BRESCIA	1				
IST. D'ARTE DEL GARDA - GARGNANO				2	
IST. MAG. CANOSSIANO - BRESCIA	1	3	1		
IST. MAG. ZAMMARCHI - BRESCIA	1				
IST. SANTA M. DEGLI ANGELI - BS	1	1			
ISTITUTO MAGISTRALE GAMBARA	50	16	6	16	26
ITAS BONSIGNORI - REMEDELLO		1	1	1	

AGENDA 21 LOCALE: VOLONTÀ POLITICA E COMUNITÀ LOCALE VERSO LO SVILUPPO SOSTENIBILE
Comunità Montana di Valle Trompia - Comuni di Concesio Gardone V.T. Marcheno Sarezzo Villa Carcina

ITAS PASTORI - BRESCIA	11	5	2	3	4
ITC PASCAL - VILLA CARCINA	1	4	2	12	3
ITC - SAREZZO	19	57	34	88	34
ITC ABBA - BALLINI - BRESCIA	22	5	2		
ITC BALLINI - BRESCIA	3				1
ITC L.R. PIAMARTA - BRESCIA	6	1		2	4
ITC LUNARDI - BRESCIA	42	3	5	4	11
ITC MARCO POLO E ODONTOT. - BS	6	1		1	4
ITG L.R. BIANCHI - BRESCIA	1			3	
ITG L.R. GALILEI - BRESCIA	3	3			1
ITG TARTAGLIA - BRESCIA	21	12		13	12
ITG TARTAGLIA SERALE - BRESCIA	1	1	8	1	2
ITI ARTIGIANELLI - BRESCIA	1	1			
ITI GALVANI - FLERO	4	3			
ITI L.R. DON BOSCO - BRESCIA	1			1	3
ITIS BERETTA - GARDONE V/T.	13	67	28	59	46
ITIS BERETTA - LUMEZZANE				2	
ITIS CASTELLI - BRESCIA	46	6	3	12	15
LIC. ARTISTICO FOPPA - BRESCIA	1				
LIC. CL. SEMINARIO ZAMMARCHI - BRESCIA		3			
LIC. CLASSICO ARICI - BRESCIA	5				
LIC. SC. L. DA VINCI - BRESCIA	3	2		1	
LIC. SC. LUZZAGO - BRESCIA	6	4		1	3
LIC. SC. MORETTI - GARDONE V/T.	27	95	30	101	60
LIC. SC. MORETTI - LUMEZZANE					2
LIC. SCIENTIFICO CALINI - BRESCIA	57	1		9	15
LIC. SCIENTIFICO COPERNICO - BRESCIA				2	
LICEO ARTISTICO OLIVIERI - SAREZZO	13	18	1	11	22
LICEO CLASSICO ARNALDO - BRESCIA	13	4	2	8	7
LICEO CLASSICO BAGATTA - DESENZANO	1				1
LONDON COLLEGE - BRESCIA	1				
SC. MAG. - IST. CANOSSIANO - BS	1	1	1		1
Totale	487	375	169	416	354

TOTALE STUDENTI SCUOLA SEC. SUP.	1.801
STUDENTI ISCRITTI IN ISTITUTI DEI COMUNI	1.002

AGENDA 21 LOCALE: VOLONTÀ POLITICA E COMUNITÀ LOCALE VERSO LO SVILUPPO SOSTENIBILE
Comunità Montana di Valle Trompia - Comuni di Concesio Gardone V.T. Marcheno Sarezzo Villa Carcina

A. S. 2000-2001	CONCESIO	GARDONE	MARCHENO	SAREZZO	VILLA C
I.P.C. "DI SAREZZO" (SEZ. STACCATA)	8	24	16	27	18
I.P.C. - "G. FALCONE"				1	
I.P.S.A.A. - "DANDOLO"	5				
I.P.S.I.A. - "M. FORTUNY"	19	1	1	5	4
I.P.S.I.A. - "MORETTO"	23	2	5	4	11
I.P.S.S.A.R. - "BRESCIA"	11	8	4	9	9
I.P.S.S.C. - "P. SRAFFA"	20	2		2	7
I.T.A. - "G. PASTORI"	13	3	4	3	4
ITA BONSIGNORI		1		1	
I.T.C. - "ABBA BALLINI"	23	4	1	2	1
I.T.C. - "L. BAZZOLI"					1
I.T.C. - "SAREZZO"	22	55	30	106	38
I.T.C. - Pascal - Villa Carcina		4	2	13	2
I.T.C. e G. - "BATTISTI"		1			
I.T.C. e IPIA - Marco Polo		1		1	
I.T.G. - "N. TARTAGLIA"	22	10	9	17	11
I.T.G. - Euroscuola Bianchi	1	1			
I.T.G. - G. Galilei	4	2			1
I.T.G. - San Francesco		1		1	
I.T.I. - Don Bosco				1	2
I.T.I. - Artigianelli	3	2			1
I.T.I. e Isti Areonautico - Galvani	6	9	1	4	3
I.T.I.S. - "B. CASTELLI"	46	6	3	10	24
I.T.P.A.C.L.E - "A. LUNARDI"	46	3	5	5	15
IST. MAGISTRALE - "V. GAMBARA"	46	13	7	14	26
IST. SUPERIORE - "C. BERETTA"	44	196	58	201	131
IST. SUPERIORE - "MORETTI"				1	2
ISTITUTO STATALE D'ARTE - SMS				1	
ITC e Liceo Linguistico - Piamarta	7	1		4	2
Istituto Magistrale - Maddalena di	4		2	1	2
LIC. ARTISTICO - "M. OLIVIERI"	12	14	4	12	19
LIC. ARTISTICO - "M. OLIVIERI" (SEZ	2	3			2
Liceo Artistico - V. Foppa		1		1	
LIC. CLASSICO - "ARNALDO DA BRESCIA"	14	3	3	6	8
LIC. CLASSICO - "BAGATTA"	1				1
LIC. SCIENTIFICO - "A. CALINI"	38			2	11
LIC. SCIENTIFICO - "N. COPERNICO"	1				
LIC. SCIENTIFICO SPERIMENTALE - "A.	13	1		2	9

AGENDA 21 LOCALE: VOLONTÀ POLITICA E COMUNITÀ LOCALE VERSO LO SVILUPPO SOSTENIBILE
Comunità Montana di Valle Trompia - Comuni di Concesio Gardone V.T. Marcheno Sarezzo Villa Carcina

Liceo Scientifico - Luzzago		5	1		5
Liceo Classico - Arici	3				
Liceo Linguistico - London College	2				
Liceo Scientifico - Leonardo da Vinci	2	1			
Liceo Scientifico - Luzzago	6			1	
Liceo Scientifico - S. Maria degli Angeli	2				
Liceo classico e Ist. Mag. - Zammarchi	2	3			
Totale	471	381	156	458	370

TOTALE STUDENTI SCUOLA SEC. SUP.	1.836
STUDENTI ISCRITTI IN ISTITUTI DEI COMUNI	1.059

A. S. 2001-2002	CONCESIO	GARDONE	MARCHENO	SAREZZO	VILLA C
I.T.G. e PERITI TURISTICI "BIANCHI"	2	3		1	
C. S. DEDALO -IST.D'ARTE "CARAVAGGIO"	1				
I.P.S.S.A.R. BRESCIA	9	7	4	13	12
I.T.C. "ABBA BALLINI"	20	4		2	3
I.T.C. "B. PASCAL"		3	3	7	3
I.T.C. "LUIGI BAZOLI"					1
I.T.C. E I.P.I.A. "MARCO POLO"	1	3		2	1
I.T.C. E LICEO LINGUISTICO "PIAMARTA"	6	1	1	2	
I.T.G. "SAN FRANCESCO"	2	1		1	
IPC GOLGI - BRESCIA	29	10	1	5	12
IPC SRAFFA - BRESCIA	17	2		1	7
IPSIA FORTUNY - BRESCIA	14	1		8	9
IPSIA MORETTO - BRESCIA	37	4	5	2	10
IPSST - IST. CANOSSIANO - BRESCIA	1	1	3		2
IST. MAG. CANOSSIANO - BRESCIA		1			
IST. AEREONAUTICO SCARONI	1				
ITI e ISTITUTO AEREONAUTICO GALVANI	6	5	1	2	1
IST. SUPERIORE "CARLO BERETTA"	34	207	63	204	124
IST. SUPERIORE "MAFFEO OLIVIERI"	24	75	53	140	56
IST. SUPERIORE "MORETTI"		1		1	1
ISTITUTO MAGISTRALE GAMBARA	46	11	7	13	25
ITAS PASTORI - BRESCIA	9	3	2	3	3
ITC L.R. PIAMARTA - BRESCIA	2		1	1	2
ITC LUNARDI - BRESCIA	55	3	5	5	17
ITG L.R. GALILEI - BRESCIA	4	2			1
ITG TARTAGLIA - BRESCIA	27	6	5	17	8
ITG TARTAGLIA SERALE - BRESCIA	2	2		3	2

AGENDA 21 LOCALE: VOLONTÀ POLITICA E COMUNITÀ LOCALE VERSO LO SVILUPPO SOSTENIBILE
Comunità Montana di Valle Trompia - Comuni di Concesio Gardone V.T. Marcheno Sarezzo Villa Carcina

ITI ARTIGIANELLI - BRESCIA	3	2		1	2
ITI L.R. DON BOSCO - BRESCIA				1	2
ITIS CASTELLI - BRESCIA	54	3	5	11	21
LIC. ARTISTICO FOPPA - BRESCIA		1	1	1	
LIC. CLASSICO ARICI - BRESCIA	4		1	1	
LIC. SCIENTIFICO CALINI - BRESCIA	39			4	12
LICEO ARTISTICO "MAFFEO OLIVIERI"	17	8	3	17	28
LICEO CLASSICO ARNALDO - BRESCIA	16	5	1	6	6
LICEO CLASSICO BAGATTA - DESENZANO					1
L. CL. E IST. MAG. A. ZAMMARCHI (Seminario)	1	3			
LICEO SCIENTIFICO "S.MARIA D/A"	2				
LICEO SCIENTIFICO E I.T.C. "A.LUZZAGO"	6	7	1	2	2
LICEO SCIENTIFICO SPER. "A. CALINI"	11	3		3	8
SC. MAG. - IST. CANOSSIANO - BS	1		1		
Totale	503	388	167	480	382

TOTALE STUDENTI SCUOLA SEC. SUP.	1.920
STUDENTI ISCRITTI IN ISTITUTI DEI COMUNI	1.069

6. BIBLIOTECHE PUBBLICHE COMUNALI DAL 1995 AL 2003

AGENDA 21 LOCALE: VOLONTÀ POLITICA E COMUNITÀ LOCALE VERSO LO SVILUPPO SOSTENIBILE
Comunità Montana di Valle Trompia - Comuni di Concesio Gardone V.T. Marcheno Sarezzo Villa Carcina

BIBLIOTECHE PUBBLICHE									
	1995	1996	1997	1998	1999	2000	2001	2002	2003
patrimonio librario									
Concesio	12.900	13.916	15.470	16.900	18.458	20.392	21.500	20.132	23.245
Gardone VT	43.520	43.366	43.440	44.300	45.500	44.850	44.867	45.070	44.797
Marcheno	4.302	5.088	5.856	6.585	7.368	8.565	10.278	11.852	13.137
Sarezzo	28.089	31.269	32.500	36.884	39.876	42.784	43.318	46.212	48.792
Villa Carcina	15.894	17.816	19.644	22.195	24.174	26.806	27.197	28.145	30.936
totale	104.705	111.455	116.910	126.864	135.376	143.397	147.160	151.411	160.907
abitanti	48.737	48.940	48.989	48.877	49.251	49.511	49.782	50.415	50.866
libri/abitante	2,15	2,28	2,39	2,59	2,75	2,89	2,95	3,00	3,16
<i>media provinciale*</i>	<i>1,54</i>	<i>1,60</i>	<i>1,72</i>	<i>1,84</i>	<i>1,91</i>	<i>2,01</i>	<i>n.d.</i>	<i>n.d.</i>	<i>n.d.</i>

prestiti	1995	1996	1997	1998	1999	2000	2001	2002	2003
Concesio	12.732	12.125	11.825	11.716	10.890	10.236	10.000	14.595	18.481
Gardone VT	26.140	27.100	27.800	27.600	27.750	20.814	8.445	14.858	14.722
Marcheno	2.000	2.068	2.532	2.150	2.203	2.932	5.294	6.512	7.917
Sarezzo	12.037	15.742	20.184	15.352	18.195	23.555	29.110	31.721	33.222
Villa Carcina	17.117	17.751	13.434	16.022	18.270	18.958	21.287	21.392	21.805
totale	70.026	74.786	75.775	72.840	77.308	76.495	74.136	89.078	96.147
abitanti	48.737	48.940	48.989	48.877	49.251	49.511	49.782	50.415	50.866
prestiti x 1000 abitanti	1.437	1.528	1.547	1.490	1.569	1.545	1.489	1.767	1.890
<i>media provinciale*</i>	<i>826</i>	<i>910</i>	<i>932</i>	<i>942</i>	<i>969</i>	<i>958</i>	<i>n.d.</i>	<i>n.d.</i>	<i>n.d.</i>

acquisti	1.995	1.996	1.997	1.998	1.999	2.000	2.001	2.002	2003
Concesio	350	1.004	1.554	1.430	1.523	1.934	1.108	2.672	2.527
Gardone VT	1.200	2.318	1.619	2.050	2.070	520	1.707	2.238	2.548
Marcheno	350	611	593	729	783	1.075	1.754	1.574	n.d.
Sarezzo	3.051	3.180	2.910	2.842	2.781	2.908	3.197	3.583	2.641
Villa Carcina	1.695	1.922	2.113	2.550	1.967	2.641	2.435	1.939	2.372
totale	6.646	9.035	8.789	9.601	9.124	9.078	10.201	12.006	10.088
abitanti	48.737	48.940	48.989	48.877	49.251	49.511	49.782	50.415	50.866
acquisti x 1000 abitanti	136	185	179	196	185	183	205	238	
<i>media provinciale*</i>	<i>102</i>	<i>112</i>	<i>121</i>	<i>132</i>	<i>130</i>	<i>129</i>	<i>n.d.</i>	<i>n.d.</i>	<i>n.d.</i>

* escluso il capoluogo

n.d. = non disponibile

7. INFORTUNI SUL LAVORO

AGENDA 21 LOCALE: VOLONTÀ POLITICA E COMUNITÀ LOCALE VERSO LO SVILUPPO SOSTENIBILE
Comunità Montana di Valle Trompia - Comuni di Concesio Gardone V.T. Marcheno Sarezzo Villa Carcina

	1994	1995	1996	1997	1998	1999	2000
N. eventi complessivi							
CONCESIO	183	165	160	145	154	150	146
GARDONE VT	199	205	187	153	163	181	195
MARCHENO	51	48	46	55	62	56	71
SAREZZO	241	235	238	257	240	234	233
VILLA CARCINA	140	157	142	146	136	150	131
TOTALE A21	814	810	773	756	755	771	776
<i>Totale Provincia</i>	18.263	18.766	18.466	17.467	18.401	18.697	19.173

1994	1995	1996	1997	1998	1999	2000
Giorni invalidità temporanea						
3.948	3.711	3.297	3.426	3.513	3.964	4.685
4.647	4.454	4.756	3.164	3.652	4.362	5.683
1.160	1.099	869	1.531	1.466	1.535	2.623
5.689	5.108	6.059	7.074	6.441	6.036	7.633
3.643	3.243	3.308	3.271	3.925	3.988	3.577
19.087	17.615	18.289	18.466	18.997	19.885	24.201

	1994	1995	1996	1997	1998	1999	2000
N. eventi permanenti							
CONCESIO	5	3	2	3	3	5	3
GARDONE VT	2	5	4	7	10	6	4
MARCHENO	3	0	3	2	2	0	2
SAREZZO	8	10	7	5	7	9	3
VILLA CARCINA	0	6	5	5	3	3	1
TOTALE A21	18	24	21	22	25	23	13

1994	1995	1996	1997	1998	1999	2000
N. eventi mortali						
0	0	0	0	0	0	2
0	0	0	0	0	0	0
0	0	0	0	0	0	0
0	1	2	1	0	1	0
0	2	0	1	0	0	0

provincia 35 41 48 35 48 32 28

	1994	1995	1996	1997	1998	1999	2000
agente infortunio: macchine operatrici (N. eventi complessivi)							
CONCESIO	12	4	11	5	6	5	10
GARDONE VTA	20	16	19	12	15	10	8
MARCHENO	8	2	7	4	6	4	4
SAREZZO	21	16	18	11	9	9	9
VILLA CARCINA	19	15	16	12	13	9	6
TOTALE A21	80	53	71	44	49	37	37

1994	1995	1996	1997	1998	1999	2000
agente infortunio: utensili - attrezzature (N. eventi complessivi)						
35	23	30	15	19	8	19
25	33	16	22	24	20	19
4	8	10	4	12	5	9
28	20	25	36	35	26	18
17	16	20	22	15	17	15
109	100	101	99	105	76	80