



# L'economia

<b>LE ATTIVITA' ECONOMICHE AL CENSIMENTO 2001</b> le attività manifatturiere e la lavorazione dei metalli il commercio e le altre attività del terziario	<b>pag. 3</b>
<b>L'ATTIVITA' BANCARIA</b>	<b>pag. 12</b>
<b>L'AGRICOLTURA</b>	<b>pag. 15</b>

## LE ATTIVITA' ECONOMICHE AL CENSIMENTO 2001

E' sicuramente difficile (e ne è valida testimonianza il livello dei dibattiti che si susseguono a livello provinciale e nazionale), rendere compiutamente conto della realtà economica dei cinque Comuni coinvolti nel processo di Agenda 21 locale, in un momento di profonde trasformazioni e di rapidi mutamenti.

Data questa premessa, l'analisi che viene di seguito proposta si basa sui dati degli ultimi censimenti ISTAT (che sono confermati – fino al 2000 – anche dai dati della Camera di Commercio).

Dai censimenti ISTAT del 1991 e del 2001, il numero delle attività manifatturiere risulta sostanzialmente stabile (1.114 rispetto a 1.147), con un modesto numero degli addetti, che passano da 11.406 a 11.716. Più marcata risulta la dinamica nel settore delle costruzioni, che dalle 334 UI del 1991 balzano a 393 nell'ultimo censimento (+17,6%), con un parallelo incremento degli addetti, da 1.146 a 1.855 (+61%).

Il settore dei pubblici esercizi, nel corso del decennio, non sembra subire evoluzioni particolarmente marcate: le 184 UL del '91 diventano 193 all'ultimo censimento. Di contro, si registra un incremento del 12,6% nel numero degli addetti (da 387 a 436).

Il commercio – che, qui come altrove, sconta l'avvento delle grandi catene commerciali, che fanno sentire il proprio influsso anche oltre il territorio di loro insediamento – vede diminuire il numero delle attività (da 1.060 a 987), pur con una sostanziale conferma nel numero degli addetti (2.537 nel 2001, contro i 2.570 di un decennio prima).

I settori che risultano caratterizzati da una maggiore dinamicità, infine, sono quelli del terziario e, in particolare, i servizi alle imprese e le attività professionali in genere.

Trasporti, magazzinaggio e comunicazioni vedono incrementare il numero di U.L. da 107 a 133 e gli addetti da 385 a 558, mentre il settore del credito e delle assicurazioni passa da 68 UI a 108 (+59%), con un aumento degli addetti del 26% (da 304 a 384).

Infine, le attività libero professionali in genere, passano da 291 a 670 U L e gli addetti da 677 a 1.683 (con un incremento percentuale, rispettivamente, del 130% e del 148%).

Il numero di addetti per UL (con una media di 4,83 addetti), conferma la prevalenza della piccola impresa.

**AGENDA 21 LOCALE: VOLONTÀ POLITICA E COMUNITÀ LOCALE VERSO LO SVILUPPO SOSTENIBILE**  
**Comunità Montana di Valle Trompia - Comuni di Concesio Gardone V.T. Marcheno Sarezzo Villa Carcina**

Sezione	UNITA' LOCALI						ADDETTI UNITA' LOCALI					
	Concesio	Gardone VT	Marcheno	Sarezzo	Villa Carcina	TOTALE	Concesio	Gardone VT	Marcheno	Sarezzo	Villa Carcina	TOTALE
A AGRICOLTURA, CACCIA E SILVICOLTURA	.	.	.	.	.		.	.	.	.	.	
C ESTRAZIONE DI MINERALI	.	1	.	.	3	<b>4</b>	.	2	.	.	7	<b>9</b>
D ATTIVITA' MANIFATTURIERE	258	243	128	317	201	<b>1.147</b>	1.754	3.074	1.019	3.192	2.367	<b>11.406</b>
E PRODUZIONE E DISTRIBUZIONE DI ENERGIA ELETTRICA, GAS E ACQUA	1	.	2	1	.	<b>4</b>	4	.	11	53	.	<b>68</b>
F COSTRUZIONI	119	47	43	68	57	<b>334</b>	285	105	118	232	115	<b>855</b>
G COMM. ING. E DETT, RIPARAZ. DI AUTO, MOTO E BENI PERSONALI	307	231	74	240	208	<b>1.060</b>	943	454	162	571	440	<b>2.570</b>
H ALBERGHI E RISTORANTI	42	50	21	39	32	<b>184</b>	107	90	40	75	75	<b>387</b>
I TRASPORTI, MAGAZZINAGGIO E COMUNICAZIONI	44	15	5	19	24	<b>107</b>	112	86	13	119	55	<b>385</b>
J INTERMEDIAZIONE MONETARIA E FINANZIARIA	9	17	2	23	17	<b>68</b>	57	88	8	82	69	<b>304</b>
K ATT. IMMOB., NOLEGGIO, INFORM, RICERCA, PROFESS. ED IMPRENDIT.	85	60	15	61	70	<b>291</b>	197	144	20	155	161	<b>677</b>
M ISTRUZIONE	.	.	.	.	.		.	.	.	.	.	
N SANITA' E ALTRI SERVIZI SOCIALI	.	.	.	.	.		.	.	.	.	.	
O ALTRI SERVIZI PUBBLICI, SOCIALI E PERSONALI	35	42	10	53	35	<b>175</b>	55	64	13	93	44	<b>269</b>
<b>TOTALE</b>	<b>900</b>	<b>706</b>	<b>300</b>	<b>821</b>	<b>647</b>	<b>3.374</b>	<b>3.514</b>	<b>4.107</b>	<b>1.404</b>	<b>4.572</b>	<b>3.333</b>	<b>16.930</b>

**AGENDA 21 LOCALE: VOLONTÀ POLITICA E COMUNITÀ LOCALE VERSO LO SVILUPPO SOSTENIBILE**  
**Comunità Montana di Valle Trompia - Comuni di Concesio Gardone V.T. Marcheno Sarezzo Villa Carcina**

<b>CENSIMENTO 2001</b>												
Sezione	UNITA' LOCALI					TOTALE	ADDETTI UNITA' LOCALI					TOTALE
	Concesio	Gardone VT	Marcheno	Sarezzo	Villa Carcina		Concesio	Gardone VT	Marcheno	Sarezzo	Villa Carcina	
A AGRICOLTURA, CACCIA E SILVICOLTURA	2	.	.	1	.		3	.	.	1	.	<b>4</b>
C ESTRAZIONE DI MINERALI	.	0	.	.	1	<b>1</b>					1	<b>1</b>
D ATTIVITA' MANIFATTURIERE	220	221	132	320	221	<b>1.114</b>	1.887	2.821	1.213	3.360	2.435	<b>11.716</b>
E PRODUZIONE E DISTRIBUZIONE DI ENERGIA ELETTRICA, GAS E ACQUA	1	1	1	2		<b>5</b>	2	4	6	38		<b>50</b>
F COSTRUZIONI	91	67	41	113	81	<b>393</b>	251	165	103	424	203	<b>1.146</b>
G COMM. ING. E DETT, RIPARAZ. DI AUTO, MOTO E BENI PERSONALI	295	199	67	242	184	<b>987</b>	990	405	134	598	410	<b>2.537</b>
H ALBERGHI E RISTORANTI	42	53	17	49	32	<b>193</b>	123	103	43	109	58	<b>436</b>
I TRASPORTI, MAGAZZINAGGIO E COMUNICAZIONI	49	12	5	32	35	<b>133</b>	246	56	10	173	73	<b>558</b>
J INTERMEDIAZIONE MONETARIA E FINANZIARIA	28	29	4	29	18	<b>108</b>	93	85	23	109	74	<b>384</b>
K ATT. IMMOB., NOLEGGIO, INFORM, RICERCA, PROFESS. ED IMPRENDIT.	201	130	38	166	135	<b>670</b>	438	340	59	549	297	<b>1.683</b>
M ISTRUZIONE	5	2		2	2	<b>11</b>	6	3		3	12	<b>24</b>
N SANITA' E ALTRI SERVIZI SOCIALI	38	30	6	36	28	<b>138</b>	54	57	8	54	48	<b>221</b>
O ALTRI SERVIZI PUBBLICI, SOCIALI E PERSONALI	52	57	14	44	37	<b>204</b>	107	94	18	74	60	<b>353</b>
<b>TOTALE</b>	<b>1.024</b>	<b>801</b>	<b>325</b>	<b>1.036</b>	<b>774</b>	<b>3.960</b>	<b>4.200</b>	<b>4.133</b>	<b>1.617</b>	<b>5.492</b>	<b>3.671</b>	<b>19.113</b>

L'indice di industrializzazione (addetti nei settori delle attività manifatturiere, della produzione di energia e delle costruzioni sul totale della popolazione), non subisce variazioni nel corso del decennio e si mantiene su livelli più elevati della media provinciale (0,21 nel 1991).

1991	C ESTRAZIONE DI MINERALI	D ATTIVITA' MANIFATTURIERE	E PRODUZIONE DI ENERGIA ELETTRICA...	F COSTRUZIONI	TOTALE ADDETTI INDUSTRIA	POPOLAZIONE RESIDENTE	INDICE DI INDUSTRIALIZZAZIONE
Concesio	-	1.754	4	285	2.043	12.306	0,17
Gardone Val Trompia	2	3.074	-	105	3.181	10.851	0,29
Marcheno	-	1.019	11	118	1.148	3.976	0,29
Sarezzo	-	3.192	53	232	3.477	11.029	0,32
Villa Carcina	7	2.367	-	115	2.489	10.103	0,25
					<b>12.338</b>	<b>48.265</b>	<b>0,25</b>

2001	C ESTRAZIONE DI MINERALI	D ATTIVITA' MANIFATTURIERE	E PRODUZIONE DI ENERGIA ELETTRICA...	F COSTRUZIONI	TOTALE ADDETTI INDUSTRIA	POPOLAZIONE RESIDENTE	INDICE DI INDUSTRIALIZZAZIONE
Concesio		1.887	2	251	2.140	12.877	0,17
Gardone Val Trompia		2.821	4	165	2.990	10.981	0,27
Marcheno		1.213	6	103	1.322	4.163	0,32
Sarezzo		3.360	38	424	3.822	11.719	0,33
Villa Carcina	1	2.435		203	2.639	10.042	0,26
					<b>12.913</b>	<b>49.782</b>	<b>0,26</b>

### le attività manifatturiere e la lavorazione dei metalli

Con 11.716 addetti su un totale di 19.113 (pari al 61,3 % degli addetti), le attività manifatturiere confermano il ruolo rilevante nell'economia della zona. Il comune con la maggiore percentuale di addetti nel settore manifatturiero risulta Marcheno, mentre a Concesio (posto nella prima cintura dell'interland cittadino), il numero di addetti in questo settore è del 45%.

	Concesio	Gardone VT	Marcheno	Sarezzo	Villa Carcina	TOTALE
Addetti attività manifatturiere	1.887	2.821	1.213	3.360	2.435	11.716
Addetti totali	4.200	4.133	1.617	5.492	3.671	19.113
% addetti attività manifatturiere sul totale degli addetti	<b>44,9</b>	<b>68,2</b>	<b>75</b>	<b>61,1</b>	<b>66,3</b>	<b>61,3</b>

All'interno delle attività manifatturiere, i dati del censimento ISTAT 2001 confermano la preponderanza della produzione e lavorazione del metallo (oltre 6.000 addetti), e della fabbricazione di macchine e apparecchi meccanici (3.807 addetti, distribuiti in 183 UL).

Stante la presenza di alcune imprese di dimensioni significative, il numero di addetti per UL, in questi settori è più elevato che nel resto delle attività: 20,8 addetti per UL nella fabbricazione di macchine e apparecchi meccanici e 9 nella produzione di metallo e fabbricazione di prodotti in metallo.

CENSIMENTO 2001	UNITA' LOCALI						ADDETTI UNITA' LOCALI					
	Concesio	Gardone VT	Marcheno	Sarezzo	Villa Carcina	TOTALE	Concesio	Gardone VT	Marcheno	Sarezzo	Villa Carcina	TOTALE
<b>sottosezione D - INDUSTRIE MANIFATTURIERE</b>												
DA - INDUSTRIE ALIMENTARI, DELLE BEVANDE E DEL TABACCO	10	7	3	7	8	<b>35</b>	26	16	13	24	23	<b>102</b>
DB - INDUSTRIE TESSILI E DELL'ABBIGLIAMENTO	5		1	3	2	<b>11</b>	13		5	6	11	<b>35</b>
DD - INDUSTRIA DEL LEGNO E DEI PRODOTTI IN LEGNO	9	19	10	21	7	<b>66</b>	34	95	69	67	11	<b>276</b>
DE - FABBRICAZIONE DI PASTA-CARTA, CARTA E PRODOTTI DI CARTA; STAMPA ED EDITORIA	4	3		2	4	<b>13</b>	38	14		4	13	<b>69</b>
DG - FABBRICAZIONE DI PRODOTTI CHIMICI E DI FIBRE SINTETICHE E ARTIFICIALI	2			3		<b>5</b>	28			8		<b>36</b>
DH - FABBRICAZIONE DI ARTICOLI IN GOMMA E MATERIE PLASTICHE	14	3	1	12	7	<b>37</b>	221	26	1	105	89	<b>442</b>
DI - FABBRICAZIONE DI PRODOTTI DELLA LAVORAZIONE DI MINERALI NON METALLIFERI	5	1	1	7	4	<b>18</b>	10	2	1	45	11	<b>69</b>
DJ - PRODUZIONE DI METALLO E FABBRICAZIONE DI PRODOTTI IN METALLO	112	121	89	207	134	<b>663</b>	918	648	841	2.360	1.257	<b>6.024</b>
DK - FABBRICAZIONE MACCHINE ED APPARECCHI MECCANICI; INSTALLAZIONE E RIPARAZIONE	28	52	23	45	35	<b>183</b>	524	1.468	278	594	943	<b>3.807</b>
DL - FABBRICAZIONE MACCHINE ELETTRICHE E APPARECCHIATURE ELETTRICHE ED OTTICHE	17	6	1	5	13	<b>42</b>	39	13	1	28	40	<b>121</b>
DM - FABBRICAZIONE DI MEZZI DI TRASPORTO		2		1		<b>3</b>		529		105		<b>634</b>
DN - ALTRE INDUSTRIE MANIFATTURIERE	14	7	3	7	7	<b>38</b>	36	10	4	14	37	<b>101</b>
<b>Totale:</b>	<b>220</b>	<b>221</b>	<b>132</b>	<b>320</b>	<b>221</b>	<b>1.114</b>	<b>1.887</b>	<b>2.821</b>	<b>1.213</b>	<b>3.360</b>	<b>2.435</b>	<b>11.716</b>

La *produzione di metallo e la fabbricazione di prodotti in metallo* (escluse macchine e impianti), rappresentano i settori più importanti per quanto riguarda il numero degli addetti nei cinque Comuni.

Marcheno è il Comune in cui, in termini percentuali, questo settore è il più rilevante, con il 70% degli addetti nelle attività manifatturiere e 52% degli addetti totali. Segue, quindi, Sarezzo (70% degli addetti nelle manifatture e il 43% sul totale degli addetti), e Villa Carcina (rispettivamente 51,6% e 34%).

Nel complesso, il settore della produzione di metallo e la fabbricazione di prodotti in metallo rappresenta il 31,5% degli addetti totali nei cinque Comuni.

CENSIMENTO 2001 DJ - PRODUZIONE DI METALLO E FABBRICAZIONE DI PRODOTTI IN METALLO	UNITA' LOCALI						ADDETTI UNITA' LOCALI					
	Concesio	Gardone VT	Marcheno	Sarezzo	Villa Carcina	TOTALE	Concesio	Gardone VT	Marcheno	Sarezzo	Villa Carcina	TOTALE
27 - PRODUZIONE DI METALLI E LORO LEGHE	13	5	9	20	13	<b>60</b>	237	196	76	974	322	<b>1.805</b>
28 - FABBRICAZIONE E LAVORAZ. DEI PRODOTTI IN METALLO, ESCLUSE MACCHINE E IMPIANTI	99	116	80	187	121	<b>603</b>	681	452	765	1.386	935	<b>4.219</b>
<i>Totale:</i>	<b>112</b>	<b>121</b>	<b>89</b>	<b>207</b>	<b>134</b>	<b>663</b>	<b>918</b>	<b>648</b>	<b>841</b>	<b>2.360</b>	<b>1.257</b>	<b>6.024</b>

Seconda per importanza – in base al numero degli addetti – risulta la *produzione di macchine e apparecchi meccanici*, al cui interno è posta la *produzione armiera*, che – oltre alla storica presenza a Gardone Vt – registra un'occupazione percentualmente interessante anche nel Comune di Marcheno. Altro settore peculiare della realtà valligiana è quello dei *rubinetti e valvole*, presente in modo significativo a Villa Carcina, dove registra un totale di oltre 500 addetti, e a Sarezzo, con 300, per un totale complessivo di oltre 1.000 addetti nei cinque Comuni.

CENSIMENTO 2001	UNITA' LOCALI						ADDETTI UNITA' LOCALI					
	Concesio	Gardone VT	Marcheno	Sarezzo	Villa Carcina	TOTALE	Concesio	Gardone VT	Marcheno	Sarezzo	Villa Carcina	TOTALE
DK - FABBRICAZIONE MACCHINE ED APPARECCHI MECCANICI; INSTALLAZIONE E RIPARAZIONE												
291 - Fabbric. macchine e appar. per energia meccan., escluso motori per veicoli	7	2	4	15	14	<b>42</b>	420	4	83	299	676	<b>1.482</b>
292 - Fabbricazione di altre macchine di impiego generale	11	5	2	8	8	<b>34</b>	39	20	6	87	123	<b>275</b>
293 - Fabbricazione di macchine per l'agricoltura e la silvicoltura		2	1			<b>3</b>		5	1			<b>6</b>
294 - Fabbricaz. macchine utensili e parti; installaz., manut. e riparazione	3	3	2	4	6	<b>18</b>	22	52	8	62	126	<b>270</b>
295 - Fabbricazione di altre macchine per impieghi speciali	1	2	1	9	4	<b>17</b>	8	8	2	34	12	<b>64</b>
296 - Fabbricazione di armi, sistemi d'arma e munizioni	4	38	12	9	3	<b>66</b>	28	1.379	174	112	6	<b>1.699</b>
297 - Fabbricazione di apparecchi per uso domestico	2		1			<b>3</b>	7		4			<b>11</b>
<b>Totale:</b>	<b>28</b>	<b>52</b>	<b>23</b>	<b>45</b>	<b>35</b>	<b>183</b>	<b>524</b>	<b>1.468</b>	<b>278</b>	<b>594</b>	<b>943</b>	<b>3.807</b>

CENSIMENTO 2001	UNITA' LOCALI					ADDETTI UNITA' LOCALI						
	Concesio	Gardone VT	Marcheno	Sarezzo	Villa Carcina	TOTALE	Concesio	Gardone VT	Marcheno	Sarezzo	Villa Carcina	TOTALE
291 - Fabbric. macchine e appar. per energia meccan., escluso motori per veicoli												
2912 - Fabbricazione di pompe e compressori (compresa instal. manutenz. e rip.)	1					<b>1</b>	283					<b>283</b>
2913 - Fabbricazione di rubinetti e valvole	4	2	3	15	12	<b>36</b>	132	4	68	299	527	<b>1.030</b>
2914 - Fabbricazione di cuscinetti, ingranaggi e organi di trasmissione	2		1		2	<b>5</b>	5		15		149	<b>169</b>
<b>Totale:</b>	<b>7</b>	<b>2</b>	<b>4</b>	<b>15</b>	<b>14</b>	<b>42</b>	<b>420</b>	<b>4</b>	<b>83</b>	<b>299</b>	<b>676</b>	<b>1.482</b>

## il commercio e le altre attività del terziario

CENSIMENTO 2001	UNITA' LOCALI					TOTALE	ADDETTI UNITA' LOCALI					TOTALE
	Concesio	Gardone VT	Marcheno	Sarezzo	Villa Carcina		Concesio	Gardone VT	Marcheno	Sarezzo	Villa Carcina	
<b>G - COMM. ING. E DETT, RIPARAZ. DI AUTO, MOTO E BENI PERSONALI</b>												
50 - COMMERCIO, MANUTENZ. E RIPARAZ. AUTOVEICOLI E MOTO; VENDITA CARBURANTE	38	14	18	39	22	<b>131</b>	134	27	49	107	59	<b>376</b>
51 - COMMERCIO ALL'INGROSSO E INTERMEDIARI DEL COMM., AUTOVEICOLI E MOTO ESCLUSI	126	48	11	76	63	<b>324</b>	267	73	20	160	180	<b>700</b>
52 - COMMERCIO AL DETTAGLIO, ESCLUSO AUTO E MOTO; RIPARAZ. BENI PERSONALI E CASA	131	137	38	127	99	<b>532</b>	589	305	65	331	171	<b>1.461</b>
<b>Totale:</b>	<b>295</b>	<b>199</b>	<b>67</b>	<b>242</b>	<b>184</b>	<b>987</b>	<b>990</b>	<b>405</b>	<b>134</b>	<b>598</b>	<b>410</b>	<b>2.537</b>

Se il commercio non pare subire significative evoluzioni nel corso del decennio 1991 – 2001, diversa appare la situazione nei settori dei servizi alle imprese e del terziario in genere, di cui si è già delineato il forte incremento in termini di UL e di addetti.

Il Comune più terziarizzato risulta essere Sarezzo, seguito da Concesio e Gardone VT.

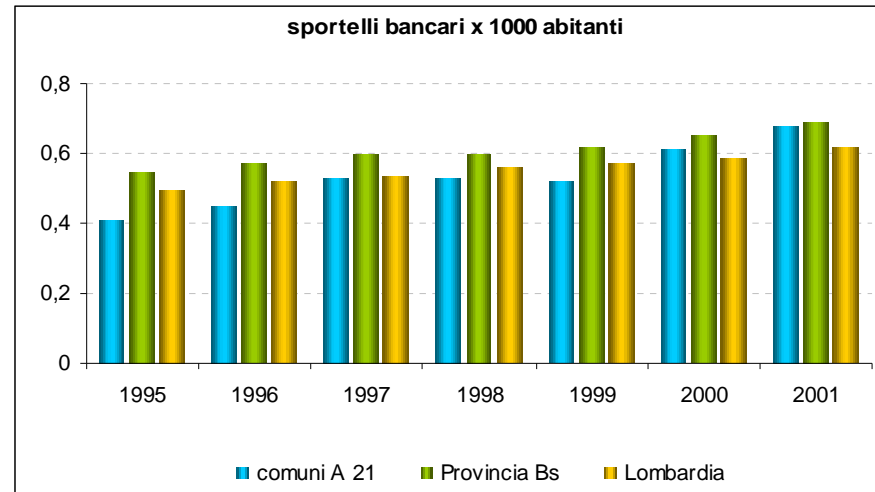
CENSIMENTO 2001	UNITA' LOCALI					TOTALE	ADDETTI UNITA' LOCALI					TOTALE
	Concesio	Gardone VT	Marcheno	Sarezzo	Villa Carcina		Concesio	Gardone VT	Marcheno	Sarezzo	Villa Carcina	
<b>K - ATT. IMMOB., NOLEGGIO, INFORM, RICERCA, PROFESS. ED IMPRENDIT.</b>												
70 - ATTIVITA' IMMOBILIARI	50	23	15	29	25	<b>142</b>	63	43	27	52	38	<b>223</b>
71 - NOLEGGIO MACCHINARI, ATTREZZ. SENZA OPERATORE, BENI PER USO PERS. E DOMESTICO	3	1	.	3	3	<b>10</b>	3	1	.	4	5	<b>13</b>
72 - INFORMATICA E ATTIVITA' CONNESSE	28	17	2	31	21	<b>99</b>	66	47	5	117	42	<b>277</b>
73 - RICERCA E SVILUPPO	1	.	.	1	.	<b>2</b>	1	.	.	1	.	<b>2</b>
74 - ALTRE ATTIVITA' PROFESSIONALI ED IMPRENDITORIALI	119	89	21	102	86	<b>417</b>	305	249	27	375	212	<b>1.168</b>
<b>Totale:</b>	<b>201</b>	<b>130</b>	<b>38</b>	<b>166</b>	<b>135</b>	<b>670</b>	<b>438</b>	<b>340</b>	<b>59</b>	<b>549</b>	<b>297</b>	<b>1.683</b>

Su un totale di 1.683 addetti nel settore, 1.168 risultano presenti nelle attività libero-professionali, nelle quali prevalgono quelle legali e contabili e quelle attinenti il settore delle costruzioni.

CENSIMENTO 2001	UNITA' LOCALI						ADDETTI UNITA' LOCALI					
	Concesio	Gardone VT	Marcheno	Sarezzo	Villa Carcina	TOTALE	Concesio	Gardone VT	Marcheno	Sarezzo	Villa Carcina	TOTALE
<b>74 - ALTRE ATTIVITA' PROFESSIONALI ED IMPRENDITORIALI</b>												
741 - Attivita' legali, contabilita', consulenza, studi di mercato	39	33	7	33	14	<b>126</b>	82	99	11	63	19	<b>274</b>
742 - Attivita' di architettura, ingegneria ed altre attiv. tecniche	55	35	11	46	47	<b>194</b>	139	54	13	65	72	<b>343</b>
743 - Collaudi e analisi tecniche	1	.	.	1	4	<b>6</b>	1	.	.	4	12	<b>17</b>
744 - Pubblicita'	3	2	1	3	3	<b>12</b>	3	2	1	4	5	<b>15</b>
745 - Servizi di ricerca, selezione e fornitura di personale	2	1	.	4	.	<b>7</b>	50	71	.	214	.	<b>335</b>
746 - Servizi di investigazione e vigilanza	.	1	.	.	.	<b>1</b>	.	2	.	.	.	<b>2</b>
747 - Servizi di pulizia e disinfestazione	3	.	.	1	5	<b>9</b>	12	.	.	1	67	<b>80</b>
748 - Altre attivita' di tipo professionale ed imprenditoriale n.c.a.	16	17	2	14	13	<b>62</b>	18	21	2	24	37	<b>102</b>
<b>Totale:</b>	<b>119</b>	<b>89</b>	<b>21</b>	<b>102</b>	<b>86</b>	<b>417</b>	<b>305</b>	<b>249</b>	<b>27</b>	<b>375</b>	<b>212</b>	<b>1.168</b>

## L'ATTIVITA' BANCARIA

Negli ultimi anni, anche a seguito di un'aumentata liberalizzazione per le nuove aperture, il territorio dei cinque Comuni vede aumentare il numero di sportelli bancari, che passano dai 20 del 1995 agli attuali 33, con un incremento percentuale sicuramente importante, che allinea la disponibilità di sportelli bancari ogni 1.000 abitanti con quelli che sono i parametri dell'intera provincia di Brescia e a un livello leggermente superiore rispetto alla media regionale.



Sportelli bancari									
	1995	1996	1997	1998	1999	2000	2001	2002	
Concesio	6	6	7	7	7	7	8	8	
Gardone Val Trompia	3	3	3	3	3	5	7	7	
Marcheno	2	2	3	3	3	3	3	3	
Sarezzo	5	6	6	6	6	8	9	9	
Villa Carcina	4	5	7	7	7	7	7	6	
<b>totale</b>	<b>20</b>	<b>22</b>	<b>26</b>	<b>26</b>	<b>26</b>	<b>30</b>	<b>34</b>	<b>33</b>	

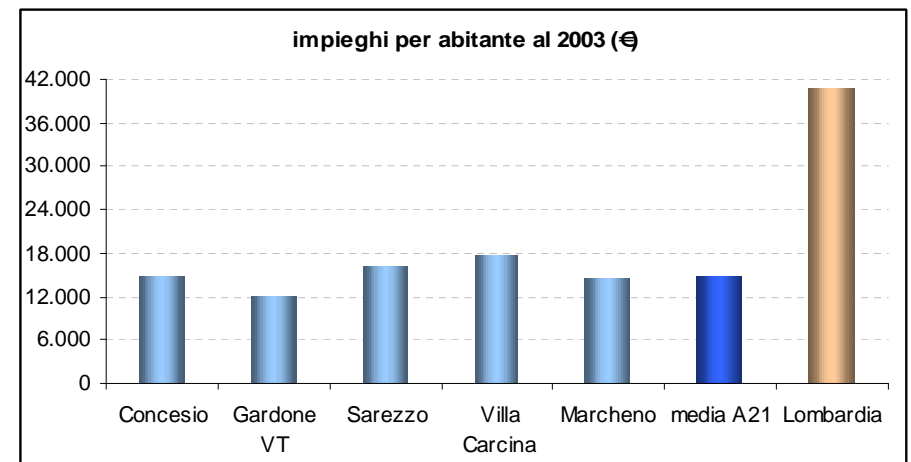
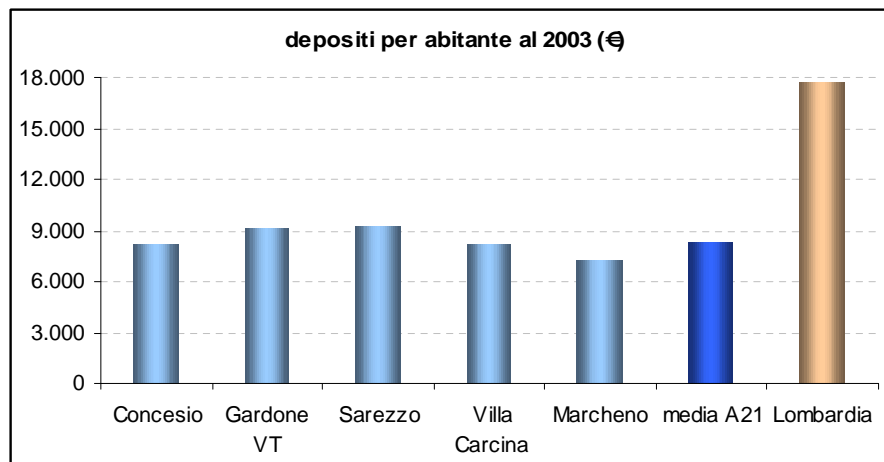
sportelli bancari x 1000 abitanti									
	1995	1996	1997	1998	1999	2000	2001	2002	
<b>Comuni A 21L</b>	<b>0,41</b>	<b>0,45</b>	<b>0,53</b>	<b>0,53</b>	<b>0,52</b>	<b>0,61</b>	<b>0,68</b>	<b>0,66</b>	
Provincia di Brescia	0,55	0,57	0,60	0,60	0,62	0,65	0,69		
Lombardia	0,50	0,52	0,54	0,56	0,57	0,59	0,62		

Sul fronte dei depositi e degli impieghi, nel periodo 2000-2003, si assiste a un progressivo incremento, con andamento percentualmente analogo per entrambe le categorie: gli impieghi aumentano del 23,5%, mentre i depositi vedono una crescita del 22,5%.

*(dati omogeneizzati in Euro)*

Depositi (mil. Euro)									
	1995	1996	1997	1998	1999	2000	2001	2002	2003
Concesio	99,3	94,0	87,3	96,9	99,4	95,0	101,2	114,6	107,6
Gardone Val Trompia	137,3	129,5	98,5	n.d.	n.d.	82,5	88,4	97,6	102,9
Marcheno	n.d.	n.d.	28,2	26,2	27,6	27,9	30,9	36,0	39,1
Sarezzo	121,5	123,7	89,3	77,2	74,6	70,2	82,7	91,2	99,3
Villa Carcina	95,87	90,8	74,1	71,5	62,4	61,4	62,5	61,2	74,2
<b>totale</b>			<b>377,4</b>			<b>336,9</b>	<b>365,7</b>	<b>400,7</b>	<b>423,0</b>

Impieghi (mil. Euro)									
	1995	1996	1997	1998	1999	2000	2001	2002	2003
Concesio	93,2	97,4	109,0	121,8	152,6	177,6	169,6	177,0	197,0
Gardone Val Trompia	46,6	55,2	56,3	n.d.	n.d.	88,6	84,9	116,6	135,0
Marcheno	n.d.	n.d.	32,7	40,0	49,2	52,6	51,9	62,9	68,6
Sarezzo	82,7	102,8	127,4	144,8	154,5	170,3	200,3	203,5	212,8
Villa Carcina	80,4	86,7	94,7	105,7	113,7	124,6	116,9	142,4	149,3
<b>totale</b>			<b>420,1</b>			<b>613,6</b>	<b>623,6</b>	<b>702,4</b>	<b>762,7</b>



## L'AGRICOLTURA

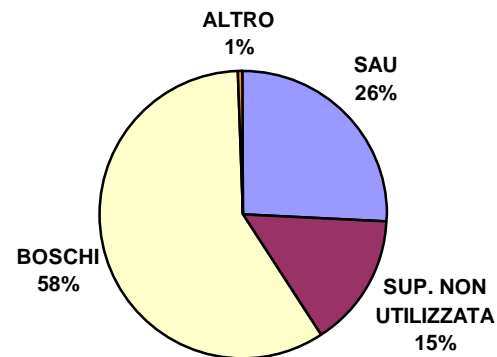
Come si è già avuto modo di osservare trattando dell'utilizzo del suolo, la superficie agricola di fondo valle è ormai presente in misura rilevabile solo nel Comune di Concesio.

Gli oltre 3.000 ha di territorio pertinente ad aziende agricole – secondo quanto emerge dall'ultimo censimento ISTAT – sono occupati per oltre la metà da boschi e per 630 ha da prati e pascoli.

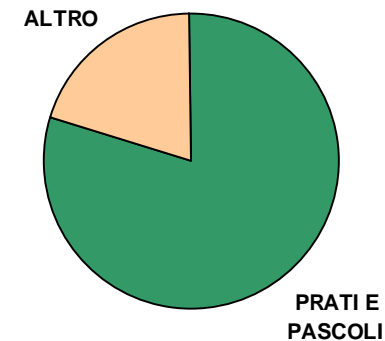
La superficie a seminativo ammonta complessivamente a poco più di 50 ha, per la quasi totalità in Comune di Concesio, dove si mantiene ancora la presenza di circa 14 ha coltivati a pescheto.

L'agricoltura al censimento ISTAT 2000 (misure in ettari)								
	SUP. TOTALE AZIENDA	S.A.U.					BOSCHI	SUP. NON UTILIZZATA
		S.A.U. TOT.	SEMINATIVI		PRATI E PASCOLI	PESCHE		
			TOTALE	GRANOTURCO				
Concesio	579,48	205,9	46,9	28,44	93,42	14,98	354,6	10,1
Gardone VT	1.168,84	129,37	1,7	0	124,69	0	679,06	360,04
Marcheno	577,16	159,26	0	0	159,21	0	331,49	84,58
Sarezzo	407,23	255,67	1,26	0,44	247,4	0	148,23	0
Villa Carcina	321,41	40,42	2,54	0	5,55	0	276,44	0
<b>TOTALE</b>	<b>3.054,12</b>	<b>790,62</b>	<b>52,40</b>	<b>28,88</b>	<b>630,27</b>	<b>14,98</b>	<b>1.789,82</b>	<b>454,72</b>

utilizzo superficie agricola



incidenza prati e pascoli/S.A.U.



#### **FONTI DATI**

- ISTAT – attività economiche
- Banca d'Italia – attività bancaria
- ISTAT – agricoltura